

# DOEM SÃO SEBASTIÃO

DIÁRIO OFICIAL ELETRÔNICO MUNICIPAL

EDIÇÃO 2182 - ANO 8 - 12 / 03 / 2025

SÃO SEBASTIÃO



SP - BRASIL

16 de março  
1636 - 2026

## 390 anos São Sebastião



13/3 | sex • 22h  
Complexo Turístico  
Rua da Praia - Centro

**Valesca Mayssa**

15/3 | dom • 22h  
Complexo Turístico  
Rua da Praia - Centro

**Menos é Mais**  
> 20h **samdosa**

13/3 | sex • 22h  
Praça Pôr do Sol  
Boiçucanga

**Eli Soares**  
> 20h **kylouva**

15/3 | dom • 22h  
Praça Pôr do Sol  
Boiçucanga

**Clayton & Romário**  
> 20h **kaprixxo tropical**

### 8º FESTIVAL GASTRONÔMICO **Caíçara** arte & culinária

12 a 15  
de março  
a partir das 17h

Complexo Turístico  
Rua da Praia

### COZINHA SHOW

12 de março

18h • Chef Terence Anderson  
20h • André Marques (Apresentador e ator)

13 de março

18h • Marcelo Pandolfo (M&M Café e Gastronomia)  
20h • Chef Eudes Assis (Taioba Gastronomia), convida Raul Vieira e Renan Mattos (Hotel Renaissance)

14 de março

18h • Davi Araújo e Daniel Santos (Restaurante Ondara)  
20h • Larissa Januário (Gastrônoma e apresentadora)

15 de março

18h • João Moraes (Fazenda Marinha)  
20h • Chefs Tiago Castanho, Marcelo Corrêa Bastos e Gustavo Rodrigues (Bar Sororoca)

Sabor, Mar e Tradição ~  
~ em São Sebastião!

SETUR  
SECRETARIA  
DE TURISMO



Data de disponibilização: 12/03/2026 | Data de publicação: 13/03/2026

**EXPEDIENTE:** O Diário Oficial Eletrônico Municipal de São Sebastião é produzido pela Secretaria de Governo / Departamento de Comunicação



Veículo de Imprensa Oficial, autorizado pela Lei nº 2436/2017  
Jornalista Responsável: Adelson Pimenta - MTB: 64.760/SP  
[www.saosebastiao.sp.gov.br](http://www.saosebastiao.sp.gov.br)

Assinado por 1 pessoa: PEDRO HENRIQUE SILVESTRE DO NASCIMENTO  
Para verificar a validade das assinaturas, acesse <https://saosebastiao.1doc.com.br/verificacao/16EA-B9E7-7572-1D7E> e informe o código 16EA-B9E7-7572-1D7E





## RETIFICAÇÃO

Correção no texto do Edital nº 61/2025, publicado em 28/11/2025.

Onde se lê 3133.214.5422.0022.0000 Avenida Doutor Francisco Loup, nº 2001, leia-se 3133.214.5422.0047.0000 Avenida Doutor Francisco Loup, nº 1957.

**Edital nº 02/2026.** A Prefeitura Municipal de São Sebastião/SP, através da SEHAB – Secretaria de Habitação e Regularização Fundiária, torna público para conhecimento do interessado, que em 30/12/2025, foi requerido através do Protocolo Administrativo n. 13.470/2025 por CONCHETA BALDO, portadora do RG nº 4283532-SSP/SP e CPF/MF nº 989.513.438-04; o pagamento a vista de 5% (dez por cento) sobre o valor venal do terreno, abaixo descrito, referente a Justificação de Posse, conforme prevê a Lei Municipal nº 3166/2025; através do acordo ou transação em ação de usucapião em terras devolutas municipais, conforme prevê a Lei Municipal nº 2841/2021 e Decreto Municipal nº 8405/2021; considerando os elementos em andamento do Processo Judicial nº 4000575-51.2025.8.26.0587, da 2ª Vara Federal da Comarca de São Sebastião/SP, sobre o terreno situado na Rua dos Navegantes, nº 484, no bairro e Distrito de Maresias, neste Município de São Sebastião/SP, inscrição municipal nº 3133.223.4353.0149.0000, que assim se descreve: Inicia-se no ponto 0, distante 88 metros da esquina da Rua Sebastião Romão Cesar com a Rua Nova Iguçu, definido pelas coordenadas N: 7.368.919,516 m e E: 442.941,144 m, confrontando com Rua Sebastião Romão Cesar, deste segue até o ponto 1 definido pelas coordenadas N: 7.368.913,576 m e E: 442.962,846 m, com azimute de 105°18'22" e distância de 22,50m; agora confrontando com Propriedade de LEONOR LOPES PEREIRA, Rua Sebastião Romão Cesar nº57, Maresias, São Sebastião - SP, IC: 3133.223.4353.0442.0000; deste segue até o ponto 2 definido pelas coordenadas N: 7.368.885,274 m e E: 442.963,074 m, com azimute de 179°32'20" e distância de 28,30m; agora confrontando com Propriedade de ROBERTO MATIAS DA SILVA, Rua dos Navegantes nº488, Maresias, São Sebastião - SP, IC: 3133.223.4353.0151.0000; deste segue até o ponto 3 definido pelas coordenadas N: 7.368.885,102 m e E: 442.955,957 m, com azimute de 268°36'41" e distância de 7,12m; deste segue até o ponto 4 definido pelas coordenadas N: 7.368.883,935 m e E: 442.953,962 m, com azimute de 239°41'32" e distância de 2,31m; deste segue até o ponto 5 definido pelas coordenadas N: 7.368.853,533 m e E: 442.953,917 m, com azimute de 180°05'07" e distância de 30,40m; agora confrontando com Rua dos Navegantes; deste segue até o ponto 6 definido pelas coordenadas N: 7.368.853,777 m e E: 442.951,215 m, com azimute de 275°09'01" e distância de 2,71m; agora confrontando com Propriedade de MARIA ISABEL SCHIAVONI, Rua dos Navegantes nº480, Maresias, São Sebastião - SP, IC: 3133.223.4353.0139.0000; deste segue até o ponto 7 definido pelas coordenadas N: 7.368.883,547 m e E: 442.951,472 m, com azimute de 0°29'38" e distância de 29,77m; deste segue até o ponto 8 definido pelas coordenadas N: 7.368.883,636 m e E: 442.941,111 m, com azimute de 270°29'29" e distância de 10,36m; agora confrontando com Propriedade de FLORIANO FIDELIS MOREIRA, Rua Sebastião Romão Cesar nº97, Maresias, São Sebastião - SP, IC: 3133.223.4353.0115.0000; deste segue até o ponto 0 definido pelas coordenadas N: 7.368.919,516 m e E: 442.941,144 m, com azimute de 0°03'12" e distância de 35,88m. O perímetro acima descrito encerra uma área de 783,90 m². FAZ SABER que o terreno acima descrito está inserido na Gleba 6A, do 2º Perímetro de São Sebastião, de propriedade do Município de São Sebastião, conforme matrícula nº 46.682, do Cartório de Registro de Imóveis de São Sebastião. Desta forma, os interessados em geral, especialmente confinantes, ocupantes e terceiros interessados, ficam cientificados de que, no prazo de 30 (trinta) dias, contados a partir da data da publicação do presente edital, poderão apresentar IMPUGNAÇÃO fundamentada ao procedimento de Justificação de Posse, junto à Secretaria de Habitação e Regularização Fundiária, situada na Rua Cidade de Santos, nº 222, Vila Amélia, São Sebastião, em dias úteis, no horário das 09h00 às 16h00, e-mail: reurb-e@saosebastiao.sp.gov.br, fone: (12) 3892.6568/3861.1913, conforme lhes é facultado pela legislação em vigor. Não sendo apresentada impugnação no prazo acima estipulado, haverá o prosseguimento do procedimento de Justificação de Posse, estando a disposição para consulta na Secretária de Habitação e Regularização Fundiária – SEHAB.

São Sebastião, 12 de março de 2026.

**REINALDO ALVES MOREIRA FILHO**  
Prefeito Municipal

**Edital nº 03/2026.** A Prefeitura Municipal de São Sebastião/SP, através da SEHAB – Secretaria de Habitação e Regularização Fundiária, torna público para conhecimento do interessado, que em 28/01/2025, foi requerido através do Protocolo Administrativo n. 1.019/2025 por ALVARO MACHADO, portador do RG nº 8.554.616-1-SSP/SP e CPF/MF nº 945.625.638-34; o pagamento a vista de 5% (dez por cento) sobre o valor venal do terreno, abaixo descrito, referente a Justificação de Posse, conforme prevê a Lei Municipal nº 3166/2025; através do acordo ou transação em ação de usucapião em terras devolutas municipais, conforme prevê a Lei Municipal nº 2841/2021 e Decreto Municipal nº 8405/2021; considerando os elementos em andamento do Processo Judicial nº 1004309-71.2019.8.26.0587, da 2ª Vara Federal da Comarca de São Sebastião/SP, sobre o terreno situado na Rua Bras Fidelis Moreira, nº 78, no bairro e Distrito de Maresias, neste Município de São Sebastião/SP, inscrição municipal nº 3133.223.1386.0044.0000 e 3133.223.1386.0069.0000, que assim se descreve: Inicia-se junto ao ponto 1, descrito em planta anexa, com coordenadas U T M : N 7.370.111,48 m e E 443.033,74 m; deste, segue confrontando com o imóvel situado à Rua Bras Fidelis Moreira, com o azimute de 2°47'48" e 49,78 metros de distância até o vértice 2, de coordenadas N 7.370.161,21 m e E 443.036,16 m; deste, segue confrontando com o imóvel situado à Rua Bras Fidelis Moreira nº 38 (sem inscrição municipal), com o azimute de 86°28'55" e 20,65 metros de distância até o vértice 3, de coordenadas N 7.370.162,47 m e E 443.056,78 m; deste, segue confrontando com o imóvel situado à Rua Nova Iguçu, nº 1.671 ( inscrição cadastral: 3133.223.1347.0018.000), com o azimute de 182°27'11" e 49,83 metros de distância até o vértice 4, de coordenadas N 7.370.112,69 m e E 443.054,64 m; deste, segue confrontando com o imóvel situado à Rua Nova Iguçu nº 1.353 (nscrição municipal: 3133.223.1386.0001.000 com o azimute de 266°41'58" e 20,94 metros de distâncias até o ponto 1, ponto de início desta descrição, encerrando uma área de 1.030,08 m² metros quadrados. FAZ SABER que o terreno acima descrito está inserido na Gleba 6A, do 2º Perímetro de São Sebastião, de propriedade do Município de São Sebastião, conforme matrícula nº 46.682, do Cartório de Registro de Imóveis de São Sebastião. Desta forma, os interessados em geral, especialmente confinantes, ocupantes e terceiros interessados, ficam cientificados de que, no prazo de 30 (trinta) dias, contados a partir da data da publicação do presente edital, poderão apresentar IMPUGNAÇÃO fundamentada ao procedimento de Justificação de Posse, junto à Secretaria de Habitação e Regularização Fundiária, situada na Rua Cidade de Santos, nº 222, Vila Amélia, São Sebastião, em dias úteis, no horário das 09h00 às 16h00, e-mail: reurb-e@saosebastiao.sp.gov.br, fone: (12) 3892.6568/3861.1913, conforme lhes é facultado pela legislação em vigor. Não sendo apresentada impugnação no prazo acima estipulado, haverá o prosseguimento do procedimento de

Justificação de Posse, estando a disposição para consulta na Secretária de Habitação e Regularização Fundiária – SEHAB.

São Sebastião, 12 de março de 2026.

**REINALDO ALVES MOREIRA FILHO**  
Prefeito Municipal

**Edital nº 04/2026.** A Prefeitura Municipal de São Sebastião/SP, através da SEHAB – Secretaria de Habitação e Regularização Fundiária, torna público para conhecimento do interessado, que em 19/12/2025, foi requerido através do Protocolo Administrativo n. 13.184/2025 por WELLINGTON SCARLATI, portador do RG nº 4.809.086-4-SSP/SP e CPF/MF nº 035.652.621-68; o pagamento a vista de 5% (dez por cento) sobre o valor venal do terreno, abaixo descrito, referente a Justificação de Posse, conforme prevê a Lei Municipal nº 3166/2025; através do acordo ou transação em ação de usucapião em terras devolutas municipais, conforme prevê a Lei Municipal nº 2841/2021 e Decreto Municipal nº 8405/2021; considerando os elementos em andamento no Protocolo Administrativo nº 13.184/2025, sobre o terreno situado na Avenida Doutor Francisco Loup, nº 1100, no bairro e Distrito de Maresias, neste Município de São Sebastião/SP, inscrição municipal nº 3133.214.6454.0001.0102, que assim se descreve: Terreno de nº predial 1.100 da Avenida Doutor Francisco Loup do bairro Maresias, município de São Sebastião-SP, de coordenadas UTM DATUM SIRGAS 2000 E = 442.380,170 m e N = 7.368.873,355 m, deste segue com azimute de 276° 04' 27" e distância de 4,23 metros confrontando com Avenida Doutor Francisco Loup (Rod. Rio Santos) até o ponto 2, de coordenadas E = 442.375,962 m e N = 7.368.873,803 m, deste segue com azimute de 006° 01' 24" e distância de 27,23 metros confrontando com imóvel de nº predial 1.140 da Avenida Doutor Francisco Loup, de inscrição cadastral nº3133.214.6454.0001.0000 até o ponto 3, de coordenadas E = 442.378,819 m e N = 7.368.900,883 m, deste segue com azimute de 271° 16' 17" e distância de 2,15 metros confrontando com imóvel de nº predial 1.140 da Avenida Doutor Francisco Loup, de inscrição cadastral nº3133.214.6454.0001.0000 até o ponto 4, de coordenadas E = 442.376,668 m e N = 7.368.900,930 m, deste segue com azimute de 263° 41' 17" e distância de 3,54 metros confrontando com imóvel de nº predial 1.140 da Avenida Doutor Francisco Loup, de inscrição cadastral nº3133.214.6454.0001.0000 até o ponto 5, de coordenadas E = 442.373,154 m e N = 7.368.900,542 m, deste segue com azimute de 004° 14' 44" e distância de 27,78 metros confrontando com imóvel de nº predial 45 da Viela de Acesso a Rua Sebastião Romão César, de inscrição cadastral nº3133.214.6454.0003.0200 até o ponto 6, de coordenadas E = 442.375,210 m e N = 7.368.928,241 m, deste segue com azimute de 092° 02' 25" e distância de 6,83 metros confrontando com imóvel de nº predial 629 da Rua Sebastião Romão César, de inscrição cadastral nº3133.214.6454.0004.0001, nº3133.214.6454.0004.0002 e nº3133.214.6454.0004.0003 até o ponto 7, de coordenadas E = 442.382,037 m e N = 7.368.927,998 m, deste segue com azimute de 183° 18' 38" e distância de 10,30 metros confrontando com imóvel de nº predial 603 da Rua Sebastião Romão César, de inscrição cadastral nº3133.214.6454.0732.0000 até o ponto 8, de coordenadas E = 442.381,442 m e N = 7.368.917,720 m, deste segue com azimute de 089° 17' 52" e distância de 1,10 metros confrontando com imóvel de nº predial 603 da Rua Sebastião Romão César, de inscrição cadastral nº3133.214.6454.0732.0000 até o ponto 9, de coordenadas E = 442.382,541 m e N = 7.368.917,733 m, deste segue com azimute de 183° 03' 31" e distância de 44,44 metros confrontando com imóvel de nº predial 1.210 da Fone: (12)97406-6530 e-mail: topazevedo@gmail.com Página 2/2 RODRIGO PEREIRA DE AZEVEDO T.ÉC. AGRIMENSOR R.N.P. 29504675808 T.R.T. Nº: CFT2505093663 REQUERENTE: WELLINGTON SCARLATI CPF: 035.652.621-68 Avenida Doutor Francisco Loup, de inscrição cadastral nº3133.214.6454.0625.0000 até o ponto 1, marco inicial desta descrição fechando assim a poligonal da área com 308,482 m². FAZ SABER que o terreno acima descrito está inserido na Gleba 6A, do 2º Perímetro de São Sebastião, de propriedade do Município de São Sebastião, conforme matrícula nº 46.682, do Cartório de Registro de Imóveis de São Sebastião. Desta forma, os interessados em geral, especialmente confinantes, ocupantes e terceiros interessados, ficam cientificados de que, no prazo de 30 (trinta) dias, contados a partir da data da publicação do presente edital, poderão apresentar IMPUGNAÇÃO fundamentada ao procedimento de Justificação de Posse, junto à Secretaria de Habitação e Regularização Fundiária, situada na Rua Cidade de Santos, nº 222, Vila Amélia, São Sebastião, em dias úteis, no horário das 09h00 às 16h00, e-mail: reurb-e@saosebastiao.sp.gov.br, fone: (12) 3892.6568/3861.1913, conforme lhes é facultado pela legislação em vigor. Não sendo apresentada impugnação no prazo acima estipulado, haverá o prosseguimento do procedimento de Justificação de Posse, estando a disposição para consulta na Secretária de Habitação e Regularização Fundiária – SEHAB.

São Sebastião, 12 de março de 2026.

**EINALDO ALVES MOREIRA FILHO**  
Prefeito Municipal

**PROCESSO: 3924/2026**

**PREGÃO ELETRÔNICO: 07/2026**

**OBJETO: REGISTRO DE PREÇOS PARA AQUISIÇÃO DE FÓRMULAS ENTERAIS PARA ATENDER A DEMANDA DA SECRETARIA DE SAÚDE.**

COMUNICADO DE SUSPENSÃO

Informamos que o processo licitatório encontra-se suspenso por determinação do Tribunal de Contas do Estado de São Paulo (TCESP), até ulterior deliberação.

São Sebastião, 12 de março de 2026.

**Laysa Christina Pires do Nascimento**

**SECRETÁRIA MUNICIPAL DE SAÚDE**  
**MUNICÍPIO DE SÃO SEBASTIÃO**

**Extrato do Termo Aditivo nº 02 ao Contrato Administrativo – 2024SEGUR030 – Processo nº 22.341/2023**

**Contratada: Intermapas Geotecnologias LTDA.**

**Contratante: Município de São Sebastião.**

**Objeto: Prorrogação do prazo de vigência e reajuste conforme índice IPCA.**

**Prazo: 12 (doze) meses.**



## Pregão Presencial nº 150/2023

Valor: R\$ 1.140.174,87 (um milhão, cento e quarenta mil, cento e setenta e quatro reais e oitenta e sete centavos).

Data: 12/03/2026.

Assinam: Reinaldo Alves Moreira Filho pelo contratante e Manoel Jimenez Ortiz pela contratada.

## DECRETO Nº 10006/2026

“Dispõe sobre aposentadoria de servidor.”

REINALDO ALVES MOREIRA FILHO, Excelentíssimo Senhor Prefeito do Município de São Sebastião, no exercício de suas atribuições legais, e em conformidade com o inciso VIII, do artigo 69, da Lei Orgânica do Município.

Considerando o processo administrativo nº. 497/2025, de 01 de dezembro de 2025;

Considerando a avaliação técnica, corroborada pelo parecer jurídico deferindo o benefício requerido na forma da lei e anexados aos autos;

Considerando, que a aposentadoria decorre por Tempo de Contribuição Especial Magistério, de acordo com o artigo 117 da LCM 241/2019;

Considerando data de ingresso no serviço público, em 14/02/2001, aplica-se a regra de transição prevista no artigo 120 da Lei Complementar nº 241, de 10 de junho de 2019, segunda regra de transição prevista para os servidores efetivos que ingressaram no serviço público até 31/12/2003, em vigência até o presente momento, que garante paridade e extensão de vantagens ativo/inativo, é que

## DECRETA

Artigo 1º - É declarada aposentada nos termos da Lei, a servidora MARISOL GONZALEZ LAZZARO ZANETI, matrícula nº 5387-2, admitida em 14 de fevereiro de 2001, no cargo de Professor e reclassificada em 01/04/2008 para o cargo de Professor de Educação Básica I, Referência 08, Grau “G.”

Artigo 2º - Receberá a servidora, proventos integrais correspondentes a 100% da base de contribuição previdenciária formada pela última remuneração do cargo efetivo, constituída de vencimento atual, que se soma a eventuais incorporações, quinquênios e sexta parte, nos termos do artigo 120 da Lei Complementar nº 241, de 10 de junho de 2019.

Artigo 3º - Na hipótese de acúmulo de pensão por morte com outro benefício previdenciário, pago pelo SSPREV, ou por outro regime de previdência, deverá ser observada a limitação de que trata o art. 24, da Emenda Constitucional nº 103, de 12 de novembro de 2019.

Artigo 4º - Os reajustes deverão ocorrer na mesma data e com o mesmo índice aplicado aos servidores ativos do Município de São Sebastião, nos termos do parágrafo único do artigo 132, da Lei Complementar nº 241, de 10 de junho de 2019.

Artigo 5º - Este Decreto entra em vigor a partir de 01 de abril de 2026.

São Sebastião, 12 de março de 2026.

REINALDO ALVES MOREIRA FILHO  
Prefeito

## DECRETO Nº 10007/2026

“Dispõe sobre aposentadoria de servidor.”

REINALDO ALVES MOREIRA FILHO, Excelentíssimo Senhor Prefeito do Município de São Sebastião, no exercício de suas atribuições legais, e em conformidade com o inciso VIII, do artigo 69, da Lei Orgânica do Município.

Considerando o Processo administrativo nº. 004/2026, de 07 de janeiro de 2026;

Considerando a avaliação técnica, corroborada pelo parecer jurídico deferindo o benefício requerido na forma da lei e anexados aos autos;

Considerando que a aposentadoria decorre por Tempo de Contribuição mediante conversão de tempo especial em comum, de acordo com o artigo 119 da LCM 241/2019, que reflete o artigo 3º da EC 47/2005 terceira regra de transição prevista para os servidores efetivos que ingressaram no serviço público até 15/12/1998, em vigência até o presente momento, que garante paridade e extensão de vantagens ativo/inativo; é que

## DECRETA

Artigo 1º - É declarado aposentado nos termos da Lei, o servidor MARCELO SCANDIUCCI, matrícula nº 2479-1, admitido em 02 de julho de 1990 no cargo de Fiscal de Obras, Referência 10, Grau “J”.

Artigo 2º - Receberá o servidor, proventos integrais correspondentes a 100% da base de contribuição previdenciária formada pela última remuneração do cargo efetivo, constituída de vencimento atual, que se soma a eventuais incorporações, quinquênios e sexta parte, nos termos do artigo 119 da Lei Complementar nº 241, de 10 de junho de 2019.

Artigo 3º - Os reajustes deverão ocorrer na mesma data e com o mesmo índice aplicado aos servidores ativos do Município de São Sebastião, nos termos do parágrafo único do artigo 132, da Lei Complementar nº 241, de 10 de junho de 2019.

Artigo 4º - Este Decreto entra em vigor a partir de 01 de abril de 2026.

São Sebastião, 12 de março de 2026.

REINALDO ALVES MOREIRA FILHO  
Prefeito

## EDITAL DE CONVOCAÇÃO Nº 71

O Diretor Presidente da FUNDAÇÃO DE SAÚDE PÚBLICA DE SÃO SEBASTIÃO, no uso de suas atribuições, considerando o Concurso Público aberto pelo EDITAL DE CONCURSO PÚBLICO Nº 01/2024, de 26 DE JANEIRO DE 2024, bem como os editais de Homologação Parcial e Classificação Definitiva, de 20 DE MAIO DE 2024, 04 DE JULHO DE 2024 e 18 DE JULHO DE

2024, publicados no site da Fundação de Saúde Pública de São Sebastião e Instituto Avanço São Paulo;

## RESOLVE:

1 - Convocar o(s) candidato(s) aprovado(s) para o(s) emprego(s) público(s), a ser(em) lotado(s) na Fundação de Saúde Pública de São Sebastião, município de São Sebastião, conforme relação a seguir:

CARGO	CLASS IF.	Nº INSCRIÇÃO	NOME
Médico (Clínico Geral) 20 horas	4	10754	Diego Moreno de Almeida

2 - O(s) candidato(s) convocado(s) neste ato deverá(ão) comparecer no endereço: Avenida Doutor Altino Arantes, 284 - Centro, São Sebastião/SP, na terça-feira, dia 17 de março de 2026, das 9h às 12h ou das 14h às 16h, impreterivelmente, para a entrega dos documentos listados a seguir:

- Curriculum atualizado
- Carteira de Identidade – RG, em cópia autenticada (não será aceito outro documento em substituição)
- Cópia Certidão de Nascimento, se solteiro, ou Certidão de casamento, se casado, com a devida averbação se divorciado
- Comprovante de Situação Cadastral no CPF emitido no site: <https://servicos.receita.fazenda.gov.br/servicos/cpf/consultasituacao/consultapublica.asp>
- Cópia PIS/PASEP
- Cópia Título de Eleitor e Comprovante da última eleição ou Certidão de quitação eleitoral
- Carteira de Identidade Profissional – Conselho de Classe, em cópia autenticada, quando o cargo assim exigir
- Certidão ou declaração de regularidade financeira atualizada do conselho de classe, quando o cargo assim exigir (CREMESP, COREN, etc.)
- Cópia Autenticada da Carteira Nacional de Habilitação – CNH, quando o cargo for motorista
- Certidão de Prontuário da CNH ou Nada Consta, quando o cargo for motorista
- Cópia Certificado de Reservista (obrigatório para o sexo masculino)
- Cópia Comprovante de residência com CEP emitido a no máximo 03 (três) meses, em nome do candidato. Quando o cargo for agente comunitário de saúde, verificar o prazo mínimo de residência exigido no Edital de Abertura
- Comprovante de Escolaridade, em cópia autenticada
- Comprovante de conclusão de Curso na Área de Atuação, quando o cargo assim exigir
- Comprovante de Título de Especialista ou Residência Médica na Área de Atuação, quando o cargo assim exigir
- Cópia Certidão de nascimento dos filhos com idade até 14 (quatorze) anos
- Cópia CPF dos filhos com idade até 14 (quatorze) anos e de outros dependentes legais para fins de Imposto de Renda, se houver (filhos, cônjuge, pais, outros)
- Cópia Cartão de Vacinação dos filhos com idade até 14 (quatorze) anos
- Comprovante de Conta Bancária Santander, em nome do candidato
- Cópia Cartão de Vacinação do candidato
- 01 (uma) foto 3x4 coloridas e atual
- Antecedentes criminais emitido pela internet ou agências do PoupaTempo (<https://www2.ssp.sp.gov.br/aacweb/carrega-iframe>)
- Certidão de distribuição de processos Cíveis, emitido pelo Poder Judiciário (<https://esaj.tjsp.jus.br/sco/abrirCadastro.do>)
- Cópia Cartão SUS

3 - Em caso de não comparecimento por motivo de força maior, a entrega dos documentos poderá ser feita, na mesma data, local e horário, por procurador, munido de instrumento de procuração particular com firma reconhecida com poderes específicos para o presente ato.

4 - O não comparecimento do candidato ou procurador devidamente habilitado no local, período e horário indicados, será considerado desistência do concurso, legitimando a convocação de outro candidato observada a ordem de classificação.

5 - Apenas realizará os exames admissionais o candidato que estiver de posse do Encaminhamento para Realização de Exame Médico, que será fornecido no ato da entrega da documentação, pelo Setor de Recursos Humanos da Fundação de Saúde Pública de São Sebastião.

5.1 - O candidato convocado na condição de PcD – Pessoa com Deficiência deverá, para realizar os exames admissionais, apresentar Laudo Médico que ateste a deficiência deferida para inscrição e realização do respectivo concurso público.

6 - A Fundação de Saúde Pública de São Sebastião – FSPSS esclarece que o candidato que não atender a presente convocação, dentro dos prazos determinados será automaticamente ELIMINADO do concurso.

7 - Os casos omissos e situações fortuitas ou de força maior serão orientados e resolvidos pelo Setor Jurídico da Fundação de Saúde Pública de São Sebastião – FSPSS.

São Sebastião, 12 de março de 2026.

CARLOS EDUARDO ANTUNES CRAVEIRO  
Diretor Presidente  
Fundação de Saúde Pública de São Sebastião

## PROCESSO DE RECRUTAMENTO E SELEÇÃO SIMPLIFICADO PARA CONTRATAÇÃO POR PRAZO DETERMINADO Nº 05/2025-FSPSS

O Presidente da FUNDAÇÃO DE SAÚDE PÚBLICA DE SÃO SEBASTIÃO, no uso de suas atribuições, tendo em vista o que estabelece a Lei Complementar Municipal Nº 168/2013 e suas alterações, torna pública a convocação do PROCESSO DE RECRUTAMENTO E SELEÇÃO SIMPLIFICADO PARA CONTRATAÇÃO POR PRAZO DETERMINADO, para profissional no cargo de AUXILIAR DE SAÚDE BUCAL, para lotação em Unidades de Saúde da Família e Equipes de Prevenção do município de São Sebastião/SP, pelo período de 1 (um) ano, conforme previsto no Artigo 22, § 5º da Lei Complementar nº 168/2013 e alterações, para preenchimento imediato de 2 (duas) vagas, tendo em vista a inexistência de candidatos aprovados no Concurso Público vigente.



Classificação	Nome	Inscrição	Pontuação	Total Acertos
gº	Diana Pagonis	021	45	9

Os candidatos convocados neste ato deverão comparecer no endereço: Avenida Dr. Altino Arantes, 284, Centro – São Sebastião/SP, no dia 17 (terça-feira) de março de 2026, das 09h às 12h ou 14h às 16h, impreterivelmente, para a entrega dos seguintes documentos:

- Curriculo atualizado
- Carteira de Identidade – RG, em cópia autenticada (não será aceito outro documento em substituição)
- Cópia Certidão de Nascimento, se solteiro, ou Certidão de casamento, se casado, com a devida averbação se divorciado
- Comprovante de Situação Cadastral no CPF emitido no site: <https://servicos.receita.fazenda.gov.br/servicos/cpf/consultasituacao/consultapublica.asp>
- Cópia PIS/PASEP
- Cópia Título de Eleitor e Comprovante da última eleição ou Certidão de quitação eleitoral
- Carteira de Identidade Profissional – Conselho de Classe, em cópia autenticada, quando o cargo assim exigir
- Certidão ou declaração de regularidade financeira atualizada do conselho de classe, quando o cargo assim exigir (CREMESP, COREN, etc.)
- Cópia Autenticada da Carteira Nacional de Habilitação – CNH, quando o cargo for motorista
- Certidão de Prontuário da CNH ou Nada Consta, quando o cargo for motorista
- Cópia Certificado de Reservista (obrigatório para o sexo masculino)
- Cópia Comprovante de residência com CEP emitido a no máximo 03 (três) meses, em nome do candidato. Quando o cargo for agente comunitário de saúde, verificar o prazo mínimo de residência exigido no Edital de Abertura
- Comprovante de Escolaridade, em cópia autenticada
- Comprovante de conclusão de Curso na Área de Atuação, quando o cargo assim exigir
- Comprovante de Título de Especialista ou Residência Médica na Área de Atuação, quando o cargo assim exigir
- Cópia Certidão de nascimento dos filhos com idade até 14 (quatorze) anos
- Cópia CPF dos filhos com idade até 14 (quatorze) anos e de outros dependentes legais para fins de Imposto de Renda, se houver (filhos, cônjuge, pais, outros)
- Cópia Cartão de Vacinação dos filhos com idade até 14 (quatorze) anos
- Comprovante de Conta Bancária Santander, em nome do candidato
- Cópia Cartão de Vacinação do candidato
- 01 (uma) foto 3x4 coloridas e atual
- Antecedentes criminais emitido pela internet ou agências do PoupaTempo (<https://www2.ssp.sp.gov.br/aacweb/carrega-iframe>)
- Certidão de distribuição de processos Cíveis, emitido pelo Poder Judiciário (<https://esaj.tjsp.jus.br/sco/abrirCadastro.do>)
- Cópia Cartão SUS

São Sebastião, 12 de março de 2026.

**CARLOS EDUARDO ANTUNES CRAVEIRO**  
Diretor Presidente

## Republicação dos Demonstrativos Fiscais - 3º Quadrimestre 2025.

Página: 1 de 1  
18/02/2026 15:25:39

PREFEITURA MUNICIPAL DE SÃO SEBASTIÃO - SP  
RELATÓRIO DE GESTÃO FISCAL  
DEMONSTRATIVO DA DESPESA COM PESSOAL  
ORÇAMENTOS FISCAL E DA SEGURIDADE SOCIAL  
JANEIRO/2025 A DEZEMBRO/2025

RGF - ANEXO I (LRF, art. 55, inciso I, alínea "a")	R\$ 1,00	
	LIQUIDADAS	INSCRITAS EM RESTOS A PAGAR NÃO PRONTO PARA PAGAR
<b>DESPESA COM PESSOAL</b>		
<b>DESPESA BRUTA COM PESSOAL (I)</b>	791.107.985,00	233.786,82
Pessoal Ativo	586.564.973,88	233.715,09
Vencimentos, Vantagens e Outras Despesas Variáveis	496.569.768,82	47.066,01
Obrigações Patronais	89.995.205,06	186.649,08
Pessoal Inativo e Pensionistas	204.543.011,12	71,73
Aposentadorias, Reserva e Reformas	186.638.285,83	71,73
Pensões	18.904.725,29	-
Outras despesas de pessoal decorrentes de contratos de terceirização ou de contratação de forma indireta (§ 1º do art. 18 da LRF)	-	-
Despesa com Pessoal não Executada Orçamentariamente	-	-
<b>DESPESAS NÃO COMPUTADAS (II) (§ 1º do art. 19 da LRF)</b>	220.596.329,44	71,73
Indenizações por Demissão e Incentivos à Demissão Voluntária	-	-
Decorrentes de Decisão Judicial de período anterior ao da apuração	10.232.460,73	-
Despesas de Exercícios Anteriores de período anterior ao da apuração	-	-
Inativos e Pensionistas com Recursos Vinculados	204.480.071,62	71,73
Agentes Comunitários de Saúde e de Combate às Endemias com Recursos Vinculados (CF, art. 199, Parcela dedutível referente ao piso salarial do Enfermeiro, Técnico de Enfermagem, Auxiliar de Enfermagem e Parêntes (ADCT, art. 38, §2º))	5.857.651,95	-
Outras Deduções Constitucionais ou Legais	36.145,14	-
<b>DESPESA LÍQUIDA COM PESSOAL (III) = (I - II)</b>	570.511.655,56	233.715,09
<b>APURAÇÃO DO CUMPRIMENTO DO LIMITE LEGAL</b>	<b>VALOR</b>	<b>% SOBRE A RCL AJUSTADA</b>
RECEITA CORRENTE LÍQUIDA - RCL (IV)	1.787.177.483,97	-
(-) Transferências obrigatórias da União relativas às emendas individuais (art. 166-A, §1º, da CF) (V)	4.562.999,00	-
(-) Transferências obrigatórias da União relativas à remuneração dos agentes comunitários de saúde e de combate às endemias (CF, art. 199, §11(VII))	-	-
(-) Outras Deduções Constitucionais ou Legais (VIII)	-	-
<b>= RECEITA CORRENTE LÍQUIDA AJUSTADA PARA CÁLCULO DOS LIMITES DA DESPESA COM PESSOAL (IX) = (IV - V - VI - VII - VIII)</b>	<b>1.782.614.484,97</b>	<b>-</b>
<b>DESPESA TOTAL COM PESSOAL - DTP (VIII) = (III a + III b)</b>	<b>570.746.370,65</b>	<b>32,02</b>
<b>LIMITE MÁXIMO (IX) (incisos I, II e III, art. 20 da LRF)</b>	<b>1.069.568.694,58</b>	<b>60,00</b>
<b>LIMITE PRUDENCIAL (X) = (0,95 x IX) (parágrafo único do art. 22 da LRF)</b>	<b>1.016.090.259,85</b>	<b>57,00</b>
<b>LIMITE DE ALERTA (XI) = (0,90 x IX) (inciso II do §1º do art. 69 da LRF)</b>	<b>962.611.825,12</b>	<b>54,00</b>

1. Nos demonstrativos elaborados no primeiro e no segundo quadrimestre de cada exercício, os valores de restos a pagar não processados inscritos em 31 de dezembro do exercício anterior continuaram a ser informados nesse campo. Esses valores não sofrem alteração pelo seu processamento, e somente no caso de cancelamento podem ser excluídos.

Nota:

FONTE: Governança Brasil - Execução Orçamentária e Contabilidade Pública, 18/Fev/2026, 15h e 23m.



PREFEITURA MUNICIPAL DE SÃO SEBASTIÃO - SP  
RELATÓRIO DE GESTÃO FISCAL  
DEMONSTRATIVO DA DÍVIDA CONSOLIDADA LÍQUIDA  
ORÇAMENTOS FISCAL E DA SEGURIDADE SOCIAL  
JANEIRO A DEZEMBRO DE 2025

RGF - ANEXO 2 (LRF, art.55, inciso I, alínea "b")

R\$ 1,00

DÍVIDA CONSOLIDADA	SALDO DO EXERCÍCIO ANTERIOR	SALDO DO EXERCÍCIO DE 2025		
		Até o 1º Quadrimestre	Até o 2º Quadrimestre	Até o 3º Quadrimestre
<b>DÍVIDA CONSOLIDADA - DC (I)</b>	<b>141.960.059,56</b>	<b>124.569.585,90</b>	<b>109.563.901,10</b>	<b>112.265.211,66</b>
Dívida Mobiliária	-	-	-	-
Dívida Contratual	165.094.341,29	147.846.242,56	132.308.346,09	126.427.960,46
Empréstimos	-	-	-	-
Internos	-	-	-	-
Externos	-	-	-	-
Reestruturação da Dívida de Estados e Municípios	-	-	-	-
Financiamentos	152.104.635,59	138.198.909,87	123.928.289,34	126.107.234,67
Internos	152.104.635,59	138.198.909,87	123.928.289,34	126.107.234,67
Externos	-	-	-	-
Parcelamento e Renegociação de dívidas	12.989.705,70	9.447.332,69	8.380.056,75	320.725,79
De Tributos	-	-	-	-
De Contribuições Previdenciárias	12.304.968,69	9.075.290,74	8.330.123,10	320.725,79
De Demais Contribuições Sociais	684.737,01	372.041,95	49.933,65	-
Do FGTS	-	-	-	-
Com Instituição Não Financeira	-	-	-	-
Demais Dívidas Contratuais	-	-	-	-
Precatórios Posteriores a 05/05/2000 (inclusive) - Vencidos e não	(23.134.281,73)	(23.076.656,66)	(22.744.444,99)	(14.162.748,80)
Outras Dívidas	-	-	-	-
<b>DEDUÇÕES (II)</b>	<b>59.538.147,92</b>	<b>189.624.078,87</b>	<b>182.029.426,63</b>	<b>317.709.297,33</b>
Disponibilidade de Caixa <sup>2</sup>	59.538.147,92	189.624.078,87	182.029.426,63	317.709.297,33
Disponibilidade de Caixa Bruta	208.368.716,34	310.996.035,77	293.624.357,82	416.127.413,33
(-) Restos a Pagar Processados	94.738.653,68	70.697.857,17	60.315.235,01	55.319.638,60
(-) Depósitos Restituíveis e Valores Vinculados	54.091.914,74	50.674.099,73	51.279.696,18	43.098.477,40
Demais Haveres Financeiros	-	-	-	-
<b>DÍVIDA CONSOLIDADA LÍQUIDA (DCL) (III) = (I - II)</b>	<b>82.421.911,64</b>	<b>(65.054.492,97)</b>	<b>(72.465.525,53)</b>	<b>(205.444.085,67)</b>
<b>RECEITA CORRENTE LÍQUIDA - RCL (IV)</b>	<b>1.416.274.880,47</b>	<b>1.473.594.926,02</b>	<b>1.422.408.471,46</b>	<b>1.787.177.483,97</b>
(-) Transferências obrigatórias da União relativas às emendas individuais (art. 166-A, § 1º, da CF) (V)	-	400.000,00	3.562.993,00	4.562.993,00
<b>RECEITA CORRENTE LÍQUIDA AJUSTADA PARA CÁLCULO DOS INDICADORES (VI) = (IV - V)</b>	<b>1.416.274.880,47</b>	<b>1.473.194.926,02</b>	<b>1.418.845.478,46</b>	<b>1.782.614.490,97</b>
% da DC sobre a RCL AJUSTADA (III/VI)	10,02	8,46	7,72	6,30
% da DCL sobre a RCL AJUSTADA (III/VI)	5,82	(4,42)	(5,11)	(11,52)
LIMITE DEFINIDO POR RESOLUÇÃO DO SENADO FEDERAL - <0,00%>	-	-	-	-
LIMITE DE ALERTA (inciso III do § 1º do art. 59 da LRF) - <0,00%>	-	-	-	-

FONTE: Governança Brasil - Execução Orçamentária e Contabilidade Pública, 18/Fev/2026, 15h e 26m.

PREFEITURA MUNICIPAL DE SÃO SEBASTIÃO - SP  
RELATÓRIO DE GESTÃO FISCAL  
DEMONSTRATIVO DA DÍVIDA CONSOLIDADA LÍQUIDA  
ORÇAMENTOS FISCAL E DA SEGURIDADE SOCIAL  
JANEIRO A DEZEMBRO DE 2025

OUTROS VALORES NÃO INTEGRANTES DA DC	SALDO DO EXERCÍCIO ANTERIOR	SALDO DO EXERCÍCIO DE 2025		
		Até o 1º Quadrimestre	Até o 2º Quadrimestre	Até o 3º Quadrimestre
PRECATÓRIOS ANTERIORES A 05/05/2000	-	-	-	-
PRECATÓRIOS POSTERIORES A 05/05/2000 <sup>2</sup> (Não incluídos na DC)	18.546.353,46	18.488.728,39	21.086.485,92	8.268.246,36
PASSIVO ATUARIAL	2.532.848.671,97	2.532.848.671,97	2.532.848.671,97	1.891.010.636,45
RP NÃO-PROCESSADOS	237.421.737,11	136.892.809,39	127.068.742,75	176.607.997,45
ANTECIPAÇÕES DE RECEITA ORÇAMENTÁRIA - ARO	-	-	-	-
DÍVIDA CONTRATUAL DE PPP	-	-	-	-
APROPRIAÇÃO DE DEPÓSITOS JUDICIAIS	-	-	-	-

1. Se o saldo apurado for negativo, ou seja, se o total da Disponibilidade de Caixa Bruta for menor que Restos a Pagar Processados, esse saldo negativo não deverá ser informado nessa linha, mas sim na linha da "Insuficiência Financeira", no quadro "Outros Valores não integrantes da Dívida Consolidada". Assim, quando o cálculo de Disponibilidade de Caixa for negativo, o valor dessa linha deverá ser (0) "zero".

2. Refere-se aos precatórios posteriores a 05/05/2000 que, em cumprimento ao disposto no artigo 100 da Constituição Federal, ainda não foram incluídos no orçamento ou constam no orçamento e ainda não foram pagos. Ao final do exercício em que esses precatórios foram incluídos ou que deveriam ter sido incluídos, os valores deverão compor a linha "Precatórios".

FONTE: Governança Brasil - Execução Orçamentária e Contabilidade Pública, 18/Fev/2026, 15h e 26m.



PREFEITURA MUNICIPAL DE SÃO SEBASTIÃO - SP  
RELATÓRIO DE GESTÃO FISCAL  
DEMONSTRATIVO DAS GARANTIAS E CONTRAGARANTIAS DE VALORES  
ORÇAMENTOS FISCAL E DA SEGURIDADE SOCIAL  
JANEIRO A DEZEMBRO DE 2025

RGF - ANEXO 3 (LRF, art. 55, inciso I, alínea 'c' e art. 40, § 1º) R\$ 1,00

GARANTIAS CONCEDIDAS	SALDO DO EXERCÍCIO ANTERIOR	SALDO DO EXERCÍCIO DE 2025		
		Até o 1º Quadrimestre	Até o 2º Quadrimestre	Até o 3º Quadrimestre
AOS ESTADOS (I)				
Em Operações de Crédito Externas				
Em Operações de Crédito Internas				
AOS MUNICÍPIOS (II)				
Em Operações de Crédito Externas				
Em Operações de Crédito Internas				
ÀS ENTIDADES CONTROLADAS (III)				
Em Operações de Crédito Externas				
Em Operações de Crédito Internas				
POR MEIO DE FUNDOS E PROGRAMAS (IV)				
<b>TOTAL GARANTIAS CONCEDIDAS (V) = (I)+(II)+(III)+(IV)</b>				
RECEITA CORRENTE LIQUIDA - RCL (VI)	1.416.274.880,47	1.473.594.926,02	1.422.408.471,46	1.787.177.483,97
(-) Transferências obrigatórias da União relativas às emendas individuais (art. 166-A, § 1º, da CF) (VII)		400.000,00	3.562.993,00	4.562.993,00
RECEITA CORRENTE LIQUIDA AJUSTADA PARA CÁLCULO DOS LIMITES DE ENDIVIDAMENTO (VIII) = (VI - VII)	1.416.274.880,47	1.473.194.926,02	1.418.845.478,46	1.782.614.490,97
% do TOTAL DAS GARANTIAS sobre a RCL AJUSTADA				
LIMITE DEFINIDO POR RESOLUÇÃO DO SENADO FEDERAL 0%				
LIMITE DE ALERTA (inciso III do § 1º do art. 59 da LRF) - 0,00%				

CONTRAGARANTIAS RECEBIDAS	SALDO DO EXERCÍCIO ANTERIOR	SALDO DO EXERCÍCIO DE 2025		
		Até o 1º Quadrimestre	Até o 2º Quadrimestre	Até o 3º Quadrimestre
DOS ESTADOS (IX)				
Em Garantia às operações de Crédito Externas				
Em Garantia às operações de Crédito Internas				
DOS MUNICÍPIOS (X)				
Em Garantia às operações de Crédito Externas				
Em Garantia às operações de Crédito Internas				
DAS ENTIDADES CONTROLADAS (XI)				
Em Garantia às operações de Crédito Externas				
Em Garantia às operações de Crédito Internas				
EM GARANTIAS POR MEIO DE FUNDOS E PROGRAMAS (XII)				
<b>TOTAL CONTRAGARANTIAS RECEBIDAS (XIII) = (IX)+(X)+(XI)+(XII)</b>				
MEDIDAS CORRETIVAS:				

FONTE: Governança Brasil - Execução Orçamentária e Contabilidade Pública, 18/Fev/2026, 16h e 08m.

PREFEITURA MUNICIPAL DE SÃO SEBASTIÃO - SP  
RELATÓRIO DE GESTÃO FISCAL  
DEMONSTRATIVO DAS OPERAÇÕES DE CRÉDITO  
ORÇAMENTOS FISCAL E DA SEGURIDADE SOCIAL  
JANEIRO A DEZEMBRO DE 2025

RGF - ANEXO 4 (LRF, art. 55, inciso I, alínea "d" e inciso III alínea "c") R\$ 1,00

OPERAÇÕES DE CRÉDITO	VALOR REALIZADO	
	No Quadrimestre de Referência	Até o Quadrimestre de Referência (a)
Mobiliária	-	-
Interna	-	-
Externa	-	-
Contratual	-	-
Interna	-	-
Empréstimos	-	-
Aquisição Financiada de Bens e Arrendamento Mercantil Financeiro	-	-
Antecipação de Receita pela Venda a Termo de Bens e Serviços	-	-
Assunção, Reconhecimento e Confissão de Dívidas (LRF, art. 29, § 1º)	-	-
Operações de crédito não sujeitas ao limite para fins de contratação <sup>(I)</sup>	-	-
Externa	-	-
Empréstimos	-	-
Aquisição Financiada de Bens e Arrendamento Mercantil Financeiro	-	-
Antecipação de Receita pela Venda a Termo de Bens e Serviços	-	-
Assunção, Reconhecimento e Confissão de Dívidas (LRF, art. 29, § 1º)	-	-
Operações de crédito não sujeitas ao limite para fins de contratação <sup>(II)</sup>	-	-
<b>TOTAL (III)</b>	-	-

APURAÇÃO DO CUMPRIMENTO DOS LIMITES		
	VALOR	% SOBRE A RCL AJUSTADA
RECEITA CORRENTE LIQUIDA - RCL (IV)	1.787.177.483,97	-
(a) Transferências obrigatórias da União relativas às emendas individuais (§13, art. 166 da CF) (V)	4.562.993,00	-
RECEITA CORRENTE LIQUIDA AJUSTADA PARA CÁLCULO DOS LIMITES DE ENDIVIDAMENTO (VI)	1.782.614.490,97	-
OPERAÇÕES VEDADAS (VII)	-	-
TOTAL CONSIDERADO PARA FINS DA APURAÇÃO DO CUMPRIMENTO DO LIMITE (VIII) = (VI) - (VII)	-	-
LIMITE GERAL DEFINIDO POR RESOLUÇÃO DO SENADO FEDERAL PARA AS OPERAÇÕES INTERNAS E EXTERNAS	-	-
LIMITE DE ALERTA (inciso III do §1º do art. 59 da LRF) - 90%	-	-
OPERAÇÕES DE CRÉDITO POR ANTECIPAÇÃO DA RECEITA ORÇAMENTÁRIA	-	-
LIMITE DEFINIDO POR RESOLUÇÃO DO SENADO FEDERAL PARA AS OPERAÇÕES DE CRÉDITO POR ANTECIPAÇÃO DA RECEITA ORÇAMENTÁRIA	-	-

OUTRAS OPERAÇÕES QUE INTEGRAM A DÍVIDA CONSOLIDADA	VALOR REALIZADO	
	No Quadrimestre de Referência	Até o Quadrimestre de Referência (a)
Parcelamento de Dívidas	-	-
Tributos	-	-
Contribuições Previdenciárias	-	-
FGTS	-	-
Demais Contribuições Sociais	-	-
Operações de Reestruturação e Recomposição do Principal de Dívidas	-	-


1 Conforme Manual de Instrução de Pleitos - MIP STN/COPEM, essas operações podem ser contratadas mesmo que não haja margem disponível nos limites. No entanto, uma vez contratadas, os fluxos de tais operações terão seus efeitos contabilizados para fins da contratação de outras operações de crédito.

FONTE: Governança Brasil - Execução Orçamentária e Contabilidade Pública, 18/Fev/2026, 16h e 10m.

# DOEM SÃO SEBASTIÃO

DIÁRIO OFICIAL ELETRÔNICO MUNICIPAL

EDIÇÃO 2182 - ANO 8 - 12 / 03 / 2025



Prefeitura Municipal de São Sebastião - SP - Consolidado  
RELATÓRIO DE GESTÃO FISCAL  
DEMONSTRATIVO DA DISPONIBILIDADE DE CAIXA E DOS RESTOS A PAGAR  
ORÇAMENTOS FISCAL E DA SEGURIDADE SOCIAL  
Janeiro a Dezembro 2025

Página 1 de 1

RGF - ANEXO 5 (LRF, art. 55, inciso III, alínea "a")

R\$ 1,00

IDENTIFICAÇÃO DOS RECURSOS	DISPONIBILIDADE DE CAIXA BRUTA	OBRIGAÇÕES FINANCEIRAS				RECURSOS FINANCEIROS VERIFICADOS NO COMBÓCIO PÚBLICO	DISPONIBILIDADE DE CAIXA LÍQUIDA (ANTES DA INSCRIÇÃO EM RESTOS A PAGAR NÃO PROCESSADOS DO EXERCÍCIO)	RESTOS A PAGAR EMPENHADOS E NÃO LIQUIDADOS DO EXERCÍCIO	EMPENHOS NÃO LIQUIDADOS CANCELADOS E NÃO INSCRITOS POR INSUFICIÊNCIA FINANCEIRA	DISPONIBILIDADE DE CAIXA LÍQUIDA (APÓS A INSCRIÇÃO EM RESTOS A PAGAR NÃO PROCESSADOS DO EXERCÍCIO)
		Restos a Pagar Liquidados e Não Pagos	Restos a Pagar Empenhados e Não Liquidados de Exercícios Anteriores	Demais Obrigações Financeiras	RECURSOS FINANCEIROS VERIFICADOS NO COMBÓCIO PÚBLICO					
(I)	(II)	(III)	(IV)	(V)	(VI)	(VII)	(VIII)	(IX)	(X)	
TOTAL DOS RECURSOS NÃO VINCULADOS (I)	304.965.794,29	178.825.696,42	154.998.116,33	61,84	(28.928.176,51)	(28.928.176,51)	(151.681.342,96)	-	(28.928.176,51)	(151.681.342,96)
Recursos Não Vinculados de Impostos	182.802.293,71	178.825.696,42	154.940.442,94	(1.680,15)	(151.681.342,96)	(151.681.342,96)	-	-	(151.681.342,96)	(151.681.342,96)
Outros Recursos Não Vinculados	122.163.500,58	6.000,00	6.000,00	1,64	-	-	-	-	-	-
TOTAL DOS RECURSOS VINCULADOS (EXCETO AO RPPS) (II)	111.212.789,05	10.649.925,31	21.609.880,30	35.545.651,47	(43.416.251,35)	(43.416.251,35)	-	-	(43.416.251,35)	(43.416.251,35)
Recursos Vinculados à Educação	(17.472.810,43)	6.576.270,11	5.557.183,02	-	(30.006.263,36)	(30.006.263,36)	-	-	(30.006.263,36)	(30.006.263,36)
Transferências do FUNDEC	(30.700.043,04)	2.840.478,08	0,00	-	(33.539.778,07)	(33.539.778,07)	-	-	(33.539.778,07)	(33.539.778,07)
Outros Recursos Vinculados à Educação	13.227.231,51	3.726.792,03	5.557.183,02	-	3.033.515,41	3.033.515,41	-	-	3.033.515,41	3.033.515,41
Recursos Vinculados à Saúde	24.485.337,29	(9.164,86)	5.989.329,30	(60,77)	18.325.192,39	18.325.192,39	-	-	18.325.192,39	18.325.192,39
Transferências Fundo a Fundo de Recursos do SUS	12.307.916,12	1.874,91	6.259.302,15	(60,77)	3.134.307,35	3.134.307,35	-	-	3.134.307,35	3.134.307,35
Outros Recursos Vinculados à Saúde	12.177.421,17	(11.289,77)	(9.229.727,15)	-	15.190.885,04	15.190.885,04	-	-	15.190.885,04	15.190.885,04
Recursos Vinculados à Assistência Social	(2.142.551,17)	4.656.190,53	2.891.524,15	-	(9.594.265,83)	(9.594.265,83)	-	-	(9.594.265,83)	(9.594.265,83)
Recursos Vinculados à Previdência Social (Exceto ao RPPS)	-	-	-	-	-	-	-	-	-	-
Demais Vinculações Decorrentes de Transferências	29.589.093,38	(1.428.478,32)	(3.061.689,18)	-	34.059.173,89	34.059.173,89	-	-	34.059.173,89	34.059.173,89
Transferências de Convênios e Instrumentos Congêneros (exceto Educação, Saúde e Assistência)	10.268.580,48	(1.431.366,22)	(4.790.246,70)	-	16.480.182,40	16.480.182,40	-	-	16.480.182,40	16.480.182,40
Outras Vinculações Decorrentes de Transferências	19.320.512,90	-	-	-	17.568.931,49	17.568.931,49	-	-	17.568.931,49	17.568.931,49
Demais Vinculações Legais	19.587.954,21	861.648,85	9.341.824,53	-	8.785.086,83	8.785.086,83	-	-	8.785.086,83	8.785.086,83
Recursos de Operações de Crédito (exceto destinados à Educação e à Saúde)	260.036,91	794.328,00	(24.100,17)	-	(491.169,72)	(491.169,72)	-	-	(491.169,72)	(491.169,72)
Recursos de Operações de Crédito (exceto destinados à Educação e à Saúde)	(14.037,01)	-	-	-	(14.037,01)	(14.037,01)	-	-	(14.037,01)	(14.037,01)
Recursos Vinculados a Fundos (exceto Educação, Saúde, Assistência e Previdência)	10.322.954,31	70.722,05	9.665.624,70	-	9.290.307,06	9.290.307,06	-	-	9.290.307,06	9.290.307,06
Recursos Extrajornadísticos	6.203.974,96	-	-	-	(9.424.793,26)	(9.424.793,26)	-	-	(9.424.793,26)	(9,424.793,26)
Outras Vinculações	51.873.834,81	-	1.708,48	-	51.872.126,33	51,872.126,33	-	-	51,872.126,33	51,872.126,33
TOTAL DOS RECURSOS VINCULADOS AO RPPS (III)	26.875,96	7.531,72	448.088,57	-	(428.744,33)	(428.744,33)	-	-	(428.744,33)	(428.744,33)
Recursos Vinculados ao RPPS - Fundo em Capitalização	70.857,72	7.531,72	20.725,53	-	42.401,47	42.401,47	-	-	42.401,47	42.401,47
Recursos Vinculados ao RPPS - Fundo em Repartição (Plano Financeiro)	(117,88)	-	500,32	-	(618,20)	(618,20)	-	-	(618,20)	(618,20)
Recursos Vinculados ao RPPS - Taxa de Administração	(43.063,88)	1,00	426.812,72	-	(470.477,80)	(470.477,80)	-	-	(470.477,80)	(470.477,80)
TOTAL (IV) = (II) + (III)	416.154.289,29	189.493.153,45	177.658.066,92	35.545.713,31	14.059.336,51	14.059.336,51	-	-	14.059.336,51	14.059.336,51

1. Essa coluna poderá apresentar valor negativo, indicando, nesse caso, insuficiência de caixa após o registro das obrigações financeiras.  
2. Nessa linha não devem ser informados os investimentos destinados à acumulação para pagamentos futuros.

FONTE: Governança Brasil - Execução Orçamentária e Contabilidade Pública, 18/Fev/2026, 10h e 11m.

Página: 1 de 1  
18/02/2026 16:17:18

PREFEITURA MUNICIPAL DE SÃO SEBASTIÃO - SP  
RELATÓRIO DE GESTÃO FISCAL  
DEMONSTRATIVO SIMPLIFICADO DO RELATÓRIO DE GESTÃO FISCAL  
ORÇAMENTOS FISCAL E DA SEGURIDADE SOCIAL  
3º QUADRIMESTRE DE 2025

LRF, Art. 48 - Anexo 6

R\$ 1,00

RECEITA CORRENTE LÍQUIDA	VALOR ATÉ O QUADRIMESTRE/SEMESTRE	
Receita Corrente Líquida	1.787.177.483,97	
Receita Corrente Líquida Ajustada para Cálculo dos Limites de Endividamento	1.782.614.490,97	
Receita Corrente Líquida Ajustada para Cálculo dos Limites da Despesa com Pessoal	1.782.614.490,97	
DESPESA COM PESSOAL	VALOR	SOBRE A RCL AJUSTADA
Despesa Total com Pessoal DTP	570.745.370,85	32,02
Limite Máximo (incisos I, II e III, art. 20 da LRF) - 60,00%	1.069.566.694,58	60,00
Limite Prudencial (§ único, art. 22 da LRF) - 57,00%	1.016.090.259,85	57,00
Limite de Alerta (inciso II do §1º do art. 59 da LRF) - 54,00%	962.611.825,12	54,00
DÍVIDA CONSOLIDADA	VALOR ATÉ O QUADRIMESTRE DE REFERÊNCIA	SOBRE A RCL AJUSTADA
Dívida Consolidada Líquida	(205.444.085,67)	(11,52)
Limite Definido por Resolução do Senado Federal	-	-
GARANTIAS DE VALORES	VALOR ATÉ O QUADRIMESTRE DE REFERÊNCIA	SOBRE A RCL AJUSTADA
Total das Garantias Concedidas	-	-
Limite Definido por Resolução do Senado Federal	-	-
OPERAÇÕES DE CRÉDITO	VALOR	SOBRE A RCL AJUSTADA
Operações de Crédito Internas e Externas	-	-
Limite Definido pelo Senado Federal para Operações de Crédito Externas e Internas	-	-
Operações de Crédito por Antecipação da Receita	-	-
Limite Definido pelo Senado Federal para Operações de Crédito por Antecipação da Receita	-	-
RESTOS A PAGAR	RESTOS A PAGAR EMPENHADOS E NÃO LIQUIDADOS DO EXERCÍCIO	DISPONIBILIDADE DE CAIXA LÍQUIDA (APÓS A INSCRIÇÃO EM RESTOS A PAGAR NÃO PROCESSADOS DO EXERCÍCIO)
Valor Total	-	14.059.336,51

FONTE: Governança Brasil - Execução Orçamentária e Contabilidade Pública, 18/Fev/2026, 16h e 12m.

Prefeitura Municipal de São Sebastião-SP  
Relatório Resumido da Execução Orçamentária  
Balço Orçamentário  
Orçamento Fiscal e da Seguridade Social  
Janeiro a Dezembro 2025/Bimestre Novembro-Dezembro

Página 1 de 3

RREO - Anexo 1 (LRF, Art. 52, inciso I, alíneas "a" e "b" do inciso II e §1º)

R\$ 1,00

RECEITAS (EXCETO INTRA-ORÇAMENTÁRIAS) (I)	PREVISÃO INICIAL	PREVISÃO ATUALIZADA (II)	RECEITAS REALIZADAS			SALDO (I-II)
			No Bimestre (III)	% (III/II)	Até o Bimestre (IV)	
RECEITAS CORRENTES	1.684.616.500,00	1.684.616.500,00	682.515.903,54	40,51	1.938.500.631,22	115,07
IMPOSTOS, TAXAS E CONTRIBUIÇÕES DE MELHORIA	1.616.328.500,00	1.616.328.500,00	679.400.258,86	42,03	1.924.504.829,31	119,35
IMPOSTOS	448.638.500,00	448.638.500,00	78.534.270,07	17,52	1.520.556.434,34	114,37
Taxas	445.621.000,00	445.621.000,00	75.000.000,00	16,83	1.500.132.779,97	114,03
CONTRIBUIÇÕES	13.017.000,00	13.017.000,00	3.439.262,36	26,42	16.417.886,37	126,12
CONTRIBUIÇÕES SOCIAIS	61.383.500,00	61.383.500,00	10.138.400,07	16,51	57.150.610,40	93,12
Contribuição para o Custeio do Serviço de Iluminação Pública (Plano Precatório)	44.183.000,00	44.183.000,00	7.837.377,58	17,74	41.794.701,12	94,57
RECEITA PATRIMONIAL	17.200.000,00	17.200.000,00	2.199.022,53	12,78	15.374.009,28	89,38
RECEITA PATRIMONIAL	124.465.200,00	124.465.200,00	122.245.079,57	97,90	178.925.538,17	143,30
Exploração de Patrimônio Imobiliário do Estado	80.000,00	80.000,00	16.820,27	20,75	450.755,69	563,44
Valores Mobiliários	124.785.200,00	124.785.200,00	122.228.459,30	97,95	178.484.728,48	143,03
RECEITA DE SERVIÇOS	38.830.300,00	38.830.300,00	4.012.572,86	10,39	38.232.852,53	98,97
Serviços Administrativos e Comerciais Gerais	300,00	300,00	1.037,65	345,88	23.617,81	7.872,54
Serviços e Atividades Financeiras	5.000,00	5.000,00	120,84	2,41	1.070,83	21,42
Outros Serviços	38.825.000,00	38.825.000,00	4.010.514,57	10,38	38.207.964,09	98,92
TRANSFERÊNCIAS CORRENTES	912.290.000,00	912.290.000,00	134.622.764,75	14,79	753.970.957,19	82,85
Transferências da União e de suas Entidades	716.520.000,00	716.520.000,00	92.603.989,89	13,00	527.738.432,89	73,76
Transferências dos Estados e do Distrito Federal e de suas Entidades	77.721.000,00	77.721.000,00	20.092.354,76	25,85	109.707.033,29	137,30
Transferências de Instituições Privadas	7.000.000,00	7.000.000,00	-	-	7.000.000,00	100,00
Transferências de Outras Instituições Públicas	112.050.000,00	112.050.000,00	21.836.420,07	19,49	116.442.401,24	104,82
OUTRAS RECEITAS CORRENTES	20.512.000,00	20.512.000,00	329.546.168,57	1.606,62	376.215.604,88	1.834,12
Multas Administrativas, Contratos e Judiciais	10.020.000,00	10.020.000,00	2.269.588,56	22,64	11.611.013,14	115,81
Indenizações, Restituições e Resarcimentos	711.000,00	711.000,00	2.689.834,08	378,32	3.424.615,28	581,70
Demais Receitas Correntes	9.775.000,00	9.775.000,00	324.589.755,90	3.320,81	350.603.676,28	3.587,86
RECEITAS DE CAPITAL	68.288.000,00	68.288.000,00	3.115.947,85	4,56	64.443.801,91	13,83
OPERAÇÕES DE CRÉDITO	19.000,00	19.000,00	-	-	19.000,00	100,00
Alienação de BENS	19.000,00	19.000,00	-	-	19.000,00	100,00
Alienação de BENS	-	-	569.520,00	-	1.904.420,00	2,65
AMORTIZAÇÃO DE EMPRÉSTIMOS	5.000,00	5.000,00	-	-	1.904.420,00	38,09
TRANSFERÊNCIAS DE CAPITAL	68.264.000,00	68.264.000,00	2.526.417,85	3,70	7.537.902,02	11,04
Transferências da União e de suas Entidades	55.660.000,00	55.660.000,00	303.490,00	0,54	53.655.505,00	96,40
Transferências dos Estados e do Distrito Federal e de suas Entidades	12.598.000,00	12.598.000,00	2.155.914,85	17,11	6.827.407,02	54,26
RECEITAS (INTRA-ORÇAMENTÁRIAS) (II)	115.383.500,00	115.383.500,00	12.312.255,09	10,67	69.377.306,97	60,13
SUBTOTAL DAS RECEITAS (III) = (I) + (II)	1.800.000.000,00	1.800.000.000,00	694.828.158,63	38,60	2.007.888.938,19	111,55
TOTAL DAS RECEITAS (IV) = (III) + (IV)	1.800.000.000,00	1.800.000.000,00	694.828.158,63	38,60	2.007.888.938,19	111,55
DEPÓSITO (V)	-	-	-	-	-	-

FONTE: Governança Brasil - Execução Orçamentária e Contabilidade Pública, 18/Fev/2026, 14h e 05m.

Prefeitura Municipal de São Sebastião-SP  
Relatório Resumido da Execução Orçamentária  
Balço Orçamentário  
Orçamento Fiscal e da Seguridade Social  
Janeiro a Dezembro 2025/Bimestre Novembro-Dezembro

Página 2 de 3

RREO - Anexo 1 (LRF, Art. 52, inciso I, alíneas "a" e "b" do inciso II e §1º)

R\$ 1,00

RECEITAS	PREVISÃO INICIAL	PREVISÃO ATUALIZADA (II)	RECEITAS REALIZADAS			SALDO (I-II)		
			No Bimestre (III)	% (III/II)	Até o Bimestre (IV)			
TOTAL COM DÉFICIT (VI) = (V) + (VI)	1.800.000.000,00	1.800.000.000,00	694.828.158,63	38,60	2.007.888.938,19	111,55		
SALDOS DE EXERCÍCIOS ANTERIORES	46.405.000,00	46.405.000,00	-	-	46.405.000,00	-		
Reservas Antecipadas em Exercícios Anteriores - RPPS	-	-	-	-	-	-		
Superávit Financeiro Utilizado para Créditos Adicionais	46.405.000,00	46.405.000,00	-	-	-	-		
DESPESAS	DOTAÇÃO INICIAL (I)	DOTAÇÃO ATUALIZADA (II)	DESPESAS EMPENHADAS	SALDO (II-I)	DESPESAS LIQUIDADAS	SALDO (II-IV)	DESPESAS PAGAS ATÉ O BIMESTRE (V)	INSCRITAS EM RESTOS A PAGAR NÃO PROCESSADOS (VI)
DESPESAS (EXCETO INTRA-ORÇAMENTÁRIAS) (I)	1.471.691.500,00	2.076.914.186,53	434.717.870,58	1.941.550.246,32	234.449.449,21	524.449.315,53	1.706.696.967,29	370.307.218,94
DESPESAS CORRENTES	1.423.451.500,00	1.879.491.918,22	426.917.064,16	1.730.235.000,38	140.268.818,84	512.241.058,62	1.631.413.352,56	200.073.253,23
PESSOAL E ENCARGOS SOCIAIS	713.156.000,00	757.300.172,27	157.400.375,71	723.945.170,34	33.364.003,03	160.200.952,25	723.741.408,04	33.617.762,63
JURIS E ENCARGOS DA DÍVIDA	13.000.000,00	13.000.000,00	-	3.000.000,00	-	3.000.000,00	-	3.000.000,00
OUTRAS DESPESAS CORRENTES	697.295.500,00	1.110.191.746,05	269.517.318,41	1.003.289.829,94	110.612.214,81	382.040.100,34	688.704.943,36	234.456.800,00
DESPESAS DE CAPITAL	242.400.000,00	197.422.270,31	7.861.178,42	111.274.146,94	84.148.123,37	17.205.256,91	93.188.614,00	102.288.655,71
INVESTIMENTOS	202.331.000,00	160.187.270,31	6.501.420,34	65.814.300,88	6.501.420,34	6.501.420,34	47.828.858,54	102.288.614,00
INVESTIMENTOS								

# DIÁRIO OFICIAL ELETRÔNICO MUNICIPAL

## EDIÇÃO 2182 - ANO 8 - 12 / 03 / 2025



Página: 2 de 5  
18/02/2026 14:16:39

Prefeitura Municipal de São Sebastião - SP  
Relatório Resumido de Execução Orçamentária  
Demonstrativo da Execução das Despesas por Função/Subfunção  
Orçamento Fiscal e da Seguridade Social  
Janeiro a Dezembro 2025/Bimestre Novembro-Dezembro

FUNÇÃO/SUBFUNÇÃO	Dotação Inicial	Dotação Atualizada	Despesas Empenhadas		SALDO	Despesas Liquidadas		SALDO	Inscritas em Restos a Pagar Não Processados		
			No Bimestre	Até o Bimestre		No Bimestre	Até o Bimestre				
(a)	(b)	(c)=(a-b)	(d)	(e)=(d-b)	(f)	(g)=(f-b)	(h)	(i)			
Administração Financeira	502.000,00	14.484.000,00	14.084.437,90	14.481.014,76	0,76	12.985,24	14.078.437,90	14.475.014,76	0,81	18.985,24	6.000,00
Assistência à Pessoa Idosa	100.000,00	0,00	0,00	0,00	0,00	0,00	0,00	0,00	0,00	0,00	0,00
Ensino Fundamental	176.905.000,00	187.162.046,77	24.997.139,28	191.230.966,21	9,99	5.841.085,55	37.091.906,22	185.900.252,52	10,45	11.261.842,26	5.420.756,70
Ensino Médio	5.204.000,00	5.593.000,00	4.398,22	4.827.443,52	0,25	765.556,48	1.184.876,35	3.257.673,53	0,18	2.335.321,47	1.569.754,99
Ensino Profissional	2.000,00	2.000,00	0,00	0,00	0,00	0,00	0,00	0,00	0,00	0,00	0,00
Ensino Superior	5.011.000,00	15.981.000,00	10.505,43	14.339.832,86	0,76	1.247.387,29	3.190.903,61	12.859.619,80	0,72	2.745.380,20	1.498.012,85
Educação Infantil	134.942.000,00	123.346.654,23	10.506.333,09	119.216.438,98	6,23	4.130.015,65	27.604.270,77	116.690.268,72	6,56	6.656.187,51	2.526.171,86
Educação de Jovens e Adultos	200.000,00	220.000,00	0,00	210.955,18	0,01	9.044,82	0,00	210.835,44	0,01	9.164,56	119,74
Educação Especial	2.946.000,00	3.464.000,00	296.541,41	3.131.422,28	0,16	332.577,74	657.733,21	2.984.669,05	0,17	479.330,95	146.733,21
Cultura	24.350.000,00	24.350.000,00	1.120.291,28	18.876.503,45	0,99	5.473.497,55	3.016.754,89	17.106.189,67	0,96	7.243.810,38	1.170.312,78
Administração Geral	23.800.000,00	23.800.000,00	1.022.398,80	18.327.311,10	0,96	5.472.668,90	2.978.881,29	16.642.419,72	0,94	7.157.580,28	1.684.811,38
Comunicação Social	550.000,00	550.000,00	97.892,58	549.171,35	0,03	828,65	37.873,60	463.769,95	0,03	86.230,05	85.401,40
Direitos da Cidadania	13.814.000,00	9.864.000,00	1.063.273,89	5.539.477,49	0,29	4.324.522,51	1.139.571,24	5.052.434,08	0,28	4.811.566,92	487.043,41
Administração Geral	8.188.000,00	5.398.000,00	1.058.336,46	4.908.895,34	0,24	481.104,82	1.022.253,74	4.642.959,79	0,24	746.440,21	264.335,39
Comunicação Social	30.000,00	30.000,00	0,00	0,00	0,00	0,00	0,00	0,00	0,00	0,00	0,00
Assistência à Pessoa Idosa	1.398.000,00	1.466.000,00	-343,00	80.131,47	0,00	1.385.868,53	11.430,20	73.584,67	0,00	1.392.413,33	6.548,80
Assistência à Pessoa com Deficiência	3.998.000,00	2.800.000,00	5.280,42	52.450,94	0,03	2.427.549,14	105.887,30	2.161.612,22	0,03	2.161.612,22	0,00
Urbanismo	230.887.000,00	240.514.006,43	18.068.846,02	212.035.485,35	11,08	28.478.521,28	33.041.071,21	183.528.087,64	10,31	56.985.918,99	28.507.397,71
Administração Geral	83.127.000,00	88.536.000,00	8.752.740,73	87.018.827,02	4,55	1.517.172,98	16.863.980,62	82.465.037,76	4,63	6.070.962,24	4.553.789,26
Comunicação Social	13.000,00	3.000,00	0,00	0,00	0,00	0,00	0,00	0,00	0,00	0,00	0,00
Infraestrutura Urbana	89.872.000,00	67.648.516,63	6.939.748,64	52.308.634,94	2,78	15.338.884,79	7.039.840,34	36.390.326,54	2,74	29.268.190,29	13.819.325,50
Serviços Urbanos	57.778.000,00	84.326.490,00	2.916.336,63	72.707.006,49	3,80	11.819.483,51	9.137.650,03	62.672.723,54	3,52	21.653.766,46	10.324.282,95
Habituação	1.000,00	1.000,00	0,00	0,00	0,00	0,00	0,00	0,00	0,00	0,00	0,00
Infraestrutura Urbana	1.000,00	1.000,00	0,00	0,00	0,00	0,00	0,00	0,00	0,00	0,00	0,00
Gestão Ambiental	21.642.000,00	21.262.000,00	1.010.552,38	10.624.187,33	0,55	10.607.832,67	1.950.166,44	10.354.930,48	0,58	10.907.069,52	269.236,85
Administração Geral	10.628.000,00	11.933.000,00	1.374.551,80	9.965.927,64	0,52	1.967.072,36	1.733.974,45	9.756.880,32	0,55	2.176.119,68	209.947,32
Comunicação Social	1.000,00	1.000,00	0,00	0,00	0,00	0,00	0,00	0,00	0,00	0,00	0,00
Preservação e Conservação Ambient	10.922.000,00	9.329.000,00	-363.999,42	658.239,69	0,03	8.670.700,31	176.703,98	598.050,16	0,03	8.730.949,94	60.189,53
Controle Ambiental	108.000,00	0,00	0,00	0,00	0,00	0,00	0,00	0,00	0,00	0,00	0,00
Abastecimento	1.000,00	0,00	0,00	0,00	0,00	0,00	0,00	0,00	0,00	0,00	0,00
Controle e Serviços	34.552.000,00	34.359.000,00	2.444.713,31	27.866.900,58	1,46	6.372.099,42	3.275.820,37	22.582.469,19	1,27	11.776.530,81	5.404.431,39
Administração Geral	32.750.000,00	34.359.000,00	2.444.713,31	27.866.900,58	1,46	6.372.099,42	3.275.820,37	22.582.469,19	1,27	11.776.530,81	5.404.431,39
Comunicação Social	1.800.000,00	0,00	0,00	0,00	0,00	0,00	0,00	0,00	0,00	0,00	0,00
Desporto e Lazer	28.845.000,00	26.000.000,00	3.898.613,13	16.310.172,16	0,86	9.699.627,94	3.319.205,99	14.992.766,00	0,84	11.007.234,05	1.317.406,16
Administração Geral	18.750.000,00	16.506.000,00	3.898.613,13	15.589.023,42	0,81	9.996.966,58	3.216.586,99	14.272.164,26	0,80	2.313.831,74	1.316.865,16
Comunicação Social	1.000,00	1.000,00	0,00	0,00	0,00	0,00	0,00	0,00	0,00	0,00	0,00
Educação Especial	1.872.000,00	1.872.000,00	0,00	0,00	0,00	0,00	0,00	0,00	0,00	0,00	0,00
Desporto Comunitário	8.213.000,00	7.541.000,00	0,00	721.138,74	0,04	6.819.861,26	102.619,01	7.201.597,74	0,04	6.820.402,26	541,00

FONTE: Governança Brasil - Execução Orçamentária e Contabilidade Pública, 18/Fev/2026, 14h e 15m.

Página: 3 de 5  
18/02/2026 14:16:39

Prefeitura Municipal de São Sebastião - SP  
Relatório Resumido de Execução Orçamentária  
Demonstrativo da Execução das Despesas por Função/Subfunção  
Orçamento Fiscal e da Seguridade Social  
Janeiro a Dezembro 2025/Bimestre Novembro-Dezembro

FUNÇÃO/SUBFUNÇÃO	Dotação Inicial	Dotação Atualizada	Despesas Empenhadas		SALDO	Despesas Liquidadas		SALDO	Inscritas em Restos a Pagar Não Processados		
			No Bimestre	Até o Bimestre		No Bimestre	Até o Bimestre				
(a)	(b)	(c)=(a-b)	(d)	(e)=(d-b)	(f)	(g)=(f-b)	(h)	(i)			
Encargos Especiais	53.000.000,00	49.870.000,00	-1.812.675,94	48.057.324,06	2,51	1.812.675,94	7.471.249,05	48.057.324,06	2,70	1.812.675,94	0,00
Despesas da Divisão Interna	53.000.000,00	49.870.000,00	-1.812.675,94	48.057.324,06	2,51	1.812.675,94	7.471.249,05	48.057.324,06	2,70	1.812.675,94	0,00
Reservas	6.000.000,00	0,00	0,00	0,00	0,00	0,00	0,00	0,00	0,00	0,00	0,00
Reserva de Contingência	6.000.000,00	0,00	0,00	0,00	0,00	0,00	0,00	0,00	0,00	0,00	0,00
DESPESAS INTRAORÇAMENTÁRIAS	18.750.000,00	77.982.882,00	10.739.732,09	72.968.542,82	3,81	5.016.339,29	16.784.125,50	72.968.542,82	4,10	5.016.339,29	26,12
TOTAL (III)=(I)+(II)+(III)+(IV)	179.000.000,00	215.487.966,43	445.518.602,47	1.914.475.798,14	10,8	240.421.279,47	846.290.441,08	1.778.573.484,29	10,8	376.123.584,39	134.902.304,85

FONTE: Governança Brasil - Execução Orçamentária e Contabilidade Pública, 18/Fev/2026, 14h e 15m.

Página: 4 de 5  
18/02/2026 14:16:39

Prefeitura Municipal de São Sebastião - SP  
Relatório Resumido de Execução Orçamentária  
Demonstrativo da Execução das Despesas por Função/Subfunção  
Orçamento Fiscal e da Seguridade Social  
Janeiro a Dezembro 2025/Bimestre Novembro-Dezembro

FUNÇÃO/SUBFUNÇÃO	Dotação Inicial	Dotação Atualizada	Despesas Empenhadas		SALDO	Despesas Liquidadas		SALDO	Inscritas em Restos a Pagar Não Processados		
			No Bimestre	Até o Bimestre		No Bimestre	Até o Bimestre				
(a)	(b)	(c)=(a-b)	(d)	(e)=(d-b)	(f)	(g)=(f-b)	(h)	(i)			
DESPESAS INTRAORÇAMENTÁRIAS	118.133.500,00	77.982.882,00	10.739.732,09	72.968.542,82	3,81	5.016.339,29	16.784.125,50	72.968.542,82	4,10	5.016.339,29	26,12
Legislação	1.950.000,00	1.880.941,34	243.461,72	1.877.708,14	0,10	3.233,20	291.951,96	1.877.708,14	0,11	3.233,20	0,00
Ação Legislativa	1.950.000,00	1.880.941,34	243.461,72	1.877.708,14	0,10	3.233,20	291.951,96	1.877.708,14	0,11	3.233,20	0,00
Essencial à Justiça	1.000.000,00	1.000.000,00	186.124,42	829.251,64	0,04	170.748,36	186.124,42	829.251,64	0,05	170.748,36	0,00
Administração Geral	1.000.000,00	1.000.000,00	186.124,42	829.251,64	0,04	170.748,36	186.124,42	829.251,64	0,05	170.748,36	0,00
Administração	68.740.000,00	30.290.040,74	889.408,84	29.355.509,50	1,53	934.531,24	6.807.551,24	29.355.509,50	1,65	934.531,24	0,00
Planejamento e Orçamento	200.000,00	191.000,00	37.909,17	162.960,57	0,01	162.960,57	162.960,57	0,01	28.039,43	0,00	
Administração Geral	68.499.000,00	30.099.040,74	851.589,67	29.192.548,93	1,52	906.491,81	6.789.642,07	29.192.548,93	1,64	906.491,81	0,00
Comunicação Social	80.000,00	0,00	0,00	0,00	0,00	0,00	0,00	0,00	0,00	0,00	0,00
Segurança Pública	2.800.000,00	3.428.000,00	824.025,13	3.427.565,98	0,18	434,02	824.025,13	3.427.565,98	0,19	434,02	0,00
Policiamento	2.800.000,00	3.428.000,00	824.025,13	3.427.565,98	0,18	434,02	824.025,13	3.427.565,98	0,19	434,02	0,00
Assistência Social	2.332.000,00	2.332.000,00	676.114,92	2.319.346,90	0,12	12.653,10	676.114,92	2.319.346,90	0,13	12.653,10	0,00
Administração Geral	2.332.000,00	2.332.000,00	676.114,92	2.319.346,90	0,12	11.653,10	676.114,92	2.319.346,90	0,13	11.653,10	0,00
Assistência à Criança e ao Adolescente	1.000,00	1.000,00	0,00	0,00	0,00	0,00	0,00	0,00	0,00	0,00	0,00
Previdência Social	480.500,00	460.500,00	0,00	340.500,00	0,02	120.000,00	77.850,82	340.473,88	0,02	120.026,12	26,12
Administração Geral	480.500,00	460.500,00	0,00	340.500,00	0,02	120.000,00	77.850,82	340.473,88	0,02	120.026,12	26,12
Saúde	7.351.000,00	9.856.400,00	2.159.591,94	9.407.162,87	0,49	449.237,13	2.159.591,94	9.407.162,87	0,53	449.237,13	0,00
Administração Geral	5.000.000,00	7.143.000,00	1.663.062,47	7.142.549,14	0,37	450,86	1.663.062,47	7.142.549,14	0,40	450,86	0,00
Atenção Básica	1.251.000,00	1.540.000,00	272.735,93	1.255.981,79	0,07	334.418,27	272.735,93	1.255.981,79	0,07	334.418,27	0,00
Assistência Hospitalar e Ambulatorial	740.000,00	718.000,00	160.999,86	697.848,03	0,04	60.151,87	160.999,86	697.848,03	0,04	60.151,87	0,00
Vigilância Sanitária	100.000,00	105.000,00	24.589,00	104.066,38	0,01	933,62	24.589,00	104.066,38	0,01	933,62	0,00
Vigilância Epidemiológica	280.000,00	260.000,00	39.333,83	206.717,59	0,01	83.282,41	39.333,83	206.717,59	0,01	53.284,11	0,00
Educação	21.770.000,00	21.035.000,00	4.154.119,45	18.406.293,87	0,96	2.626.706,13	4.154.119,45	18.406.293,87	1,03	2.626.706,13	0,00
Administração Geral	18.000.000,00	18.000.0									

# DOEM

DIÁRIO OFICIAL ELETRÔNICO MUNICIPAL

# SÃO SEBASTIÃO

EDIÇÃO 2182 - ANO 8 - 12 / 03 / 2025

SÃO SEBASTIÃO



SP - BRASIL

Prefeitura Municipal de São Sebastião-SP  
RELATÓRIO RESUMIDO DA EXECUÇÃO ORÇAMENTÁRIA  
DEMONSTRATIVO DAS RECEITAS E DESPESAS PREVIDENCIÁRIAS  
ORÇAMENTO FISCAL E DA SEGURIDADE SOCIAL  
Janeiro a Dezembro 2025/Bimestre Novembro-Dezembro

Página 1 de 5

REGIME PRÓPRIO DE PREVIDÊNCIA DOS SERVIDORES - RPPS					
FUNDO EM CAPITALIZAÇÃO (PLANO PREVIDENCIÁRIO)					
RECEITAS PREVIDENCIÁRIAS - RPPS (FUNDO EM CAPITALIZAÇÃO)	PREVISÃO ATUALIZADA (a)	RECEITAS REALIZADAS Até o Bimestre (b)			
<b>RECEITAS CORRENTES (I)</b>	261.812.000,00	211.341.726,14			
Receita de Contribuições dos Segurados	44.183.500,00	41.784.781,12			
Ativo	37.234.000,00	32.708.330,20			
Inativo	6.949.500,00	9.076.450,92			
Pensionista	-	-			
Receita de Contribuições Patronais	69.481.500,00	63.896.365,85			
Ativo	50.395.500,00	51.104.423,78			
Inativo	9.112.000,00	12.791.942,07			
Pensionista	-	-			
Receita Patrimonial	40.208.000,00	62.438.789,51			
Receitas Imobiliárias	-	-			
Receitas de Valores Mobiliários	40.208.000,00	62.438.789,51			
Outras Receitas Patrimoniais	-	-			
Receita de Serviços	9.203.000,00	5.572.288,84			
Outras Receitas Correntes	47.232.000,00	17.817.893,82			
Compensação Financeira entre os regimes	1.500.000,00	17.817.893,82			
Receitas de Aportes Periódicos para Anuidade de Déficit Atuarial do RPPS (17)	45.437.000,00	-			
Demais Receitas Correntes	10.500,00	75.837,11			
<b>RECEITAS DE CAPITAL (II)</b>	5.000,00	1.219,89			
Alienação de Bens, Direitos e Ativos	-	-			
Amortização de Empréstimos	5.000,00	1.219,89			
Outras Receitas de Capital	-	-			
<b>TOTAL DAS RECEITAS DO FUNDO EM CAPITALIZAÇÃO (I+II) (III)</b>	156.388.000,00	211.342.946,03			
<b>DESPESAS PREVIDENCIÁRIAS - RPPS (FUNDO EM CAPITALIZAÇÃO)</b>	<b>DOTAÇÃO ATUALIZADA (c)</b>	<b>DESPESAS EMPENHADAS Até o Bimestre (d)</b>	<b>DESPESAS LIQUIDADAS Até o Bimestre (e)</b>	<b>DESPESAS PAGAS Até o Bimestre (f)</b>	<b>INSCRITAS EM RESTOS A PAGAR NÃO PROCESSADOS No Exercício (g)</b>
Benefícios	216.200.000,00	202.814.624,22	202.814.624,46	202.811.115,70	-
Aposentadorias	195.400.000,00	183.872.638,43	183.872.736,74	183.909.941,86	-
Pensões por Morte	19.800.000,00	18.941.785,79	18.941.735,74	18.941.173,87	-
Outras Despesas Previdenciárias	2.572.000,00	2.198.448,85	2.198.448,85	2.198.448,85	-
Compensação Financeira entre os regimes	-	-	-	-	-
Demais Despesas Previdenciárias	2.572.000,00	2.198.448,85	2.198.448,85	2.198.448,85	-
<b>TOTAL DAS DESPESAS DO FUNDO EM CAPITALIZAÇÃO (IV)</b>	217.772.000,00	204.963.071,07	204.963.073,34	204.979.562,54	-
<b>RESULTADO PREVIDENCIÁRIO - FUNDO EM CAPITALIZAÇÃO (III) - (IV) - (V)</b>	(61.382.000,00)	6.209.964,96	6.209.974,61	6.263.413,42	-

FONTE: Governança Brasil - Execução Orçamentária e Contabilidade Pública, 18/Fev/2025, 14h e 15m.

Prefeitura Municipal de São Sebastião-SP  
RELATÓRIO RESUMIDO DA EXECUÇÃO ORÇAMENTÁRIA  
DEMONSTRATIVO DAS RECEITAS E DESPESAS PREVIDENCIÁRIAS  
ORÇAMENTO FISCAL E DA SEGURIDADE SOCIAL  
Janeiro a Dezembro 2025/Bimestre Novembro-Dezembro

Página 4 de 5

RREO - Anexo 4 (LRF, Art. 53, inciso II)					
APORTES DE RECURSOS PARA O FUNDO EM REPARTIÇÃO DO RPPS					
RECURSOS PARA COBERTURA DE INEFICIÊNCIAS FINANCEIRAS					
RECURSOS PARA FORMAÇÃO DE RESERVA					
BENS E DIREITOS DO RPPS (FUNDO EM REPARTIÇÃO)					
SALDO ATUAL					
Caixa e Equivalentes de Caixa					
Investimentos e Aplicações					
Outros Bens e Direitos					
ADMINISTRAÇÃO DO REGIME PRÓPRIO DE PREVIDÊNCIA DOS SERVIDORES - RPPS					
RECEITAS DA ADMINISTRAÇÃO - RPPS					
PREVISÃO ATUALIZADA (a)					
RECEITAS REALIZADAS Até o Bimestre (b)					
Receitas Correntes					
TOTAL DAS RECEITAS DA ADMINISTRAÇÃO RPPS (III)					
DESPESAS DA ADMINISTRAÇÃO - RPPS					
DOTAÇÃO ATUALIZADA (c)					
DESPESAS EMPENHADAS Até o Bimestre (d)					
DESPESAS LIQUIDADAS Até o Bimestre (e)					
DESPESAS PAGAS Até o Bimestre (f)					
INSCRITAS EM RESTOS A PAGAR NÃO PROCESSADOS No Exercício (g)					
Despesas Correntes (XII)	6.507.000,00	5.440.890,94	5.047.737,26	5.047.737,26	-
Pessoal e Encargos Sociais	3.287.500,00	2.889.046,53	2.889.623,41	2.889.623,41	-
Demais Despesas Correntes	3.219.500,00	2.451.844,41	2.158.113,85	2.158.113,85	-
Despesas de Capital (XIII)	639.000,00	43.000,21	19.872,61	19.872,61	-
<b>TOTAL DAS DESPESAS DA ADMINISTRAÇÃO RPPS (XIV) - (XII) - (XIII)</b>	7.146.000,00	5.884.189,15	5.067.797,77	5.067.797,77	-
<b>RESULTADO DA ADMINISTRAÇÃO RPPS (XV) - (III) - (XIV)</b>	(7.345.000,00)	(5.884.189,15)	(5.067.797,77)	(5.067.797,77)	-
BENS E DIREITOS - ADMINISTRAÇÃO DO RPPS					
SALDO ATUAL					
Caixa e Equivalentes de Caixa					
Investimentos e Aplicações					
Outros Bens e Direitos	1.631,71				
BENEFÍCIOS PREVIDENCIÁRIOS MANTIDOS PELO TESOURO					
RECEITAS PREVIDENCIÁRIAS (BENEFÍCIOS MANTIDOS PELO TESOURO)					
PREVISÃO ATUALIZADA (a)					
RECEITAS REALIZADAS Até o Bimestre (b)					
Contribuições dos Segurados					
Demais Receitas Previdenciárias					
TOTAL DAS RECEITAS (BENEFÍCIOS MANTIDOS PELO TESOURO) (XVI)					

FONTE: Governança Brasil - Execução Orçamentária e Contabilidade Pública, 18/Fev/2025, 14h e 15m.

Prefeitura Municipal de São Sebastião-SP  
RELATÓRIO RESUMIDO DA EXECUÇÃO ORÇAMENTÁRIA  
DEMONSTRATIVO DAS RECEITAS E DESPESAS PREVIDENCIÁRIAS  
ORÇAMENTO FISCAL E DA SEGURIDADE SOCIAL  
Janeiro a Dezembro 2025/Bimestre Novembro-Dezembro

Página 2 de 5

RREO - Anexo 4 (LRF, Art. 53, inciso II)	
RECURSOS RPPS ARRECADADOS EM EXERCÍCIOS ANTERIORES	
VALOR	PREVISÃO ORÇAMENTÁRIA
RESERVA ORÇAMENTÁRIA DO RPPS	PREVISÃO ORÇAMENTÁRIA
VALOR	10.000.000,00
APORTES DE RECURSOS PARA O FUNDO EM CAPITALIZAÇÃO DO RPPS	
APORTES REALIZADOS	
Plano de Amortização - Contribuição Patronal Suplementar	
Plano de Amortização - Aporte Periódico de Valores Predefinidos	
Outros Aportes para o RPPS	
Recursos para Cobertura de Déficit Financeiro	
BENS E DIREITOS DO RPPS (FUNDO EM CAPITALIZAÇÃO)	
SALDO ATUAL	
Caixa e Equivalentes de Caixa	
Investimentos e Aplicações	1.020.242.283,15
Outros Bens e Direitos	151.588.478,86

FONTE: Governança Brasil - Execução Orçamentária e Contabilidade Pública, 18/Fev/2025, 14h e 15m.

Prefeitura Municipal de São Sebastião-SP  
RELATÓRIO RESUMIDO DA EXECUÇÃO ORÇAMENTÁRIA  
DEMONSTRATIVO DAS RECEITAS E DESPESAS PREVIDENCIÁRIAS  
ORÇAMENTO FISCAL E DA SEGURIDADE SOCIAL  
Janeiro a Dezembro 2025/Bimestre Novembro-Dezembro

Página 3 de 5

RREO - Anexo 4 (LRF, Art. 53, inciso II)					
FUNDO EM REPARTIÇÃO (PLANO FINANCEIRO)					
RECEITAS PREVIDENCIÁRIAS - RPPS (FUNDO EM REPARTIÇÃO)	PREVISÃO ATUALIZADA (a)	RECEITAS REALIZADAS Até o Bimestre (b)			
<b>RECEITAS CORRENTES (VI)</b>					
Receita de Contribuições dos Segurados					
Ativo					
Inativo					
Pensionista					
Receita de Contribuições Patronais					
Ativo					
Inativo					
Pensionista					
Receita Patrimonial					
Receitas Imobiliárias					
Receitas de Valores Mobiliários					
Outras Receitas Patrimoniais					
Receita de Serviços					
Outras Receitas Correntes					
Compensação Financeira entre os regimes					
Demais Receitas Correntes					
<b>RECEITAS DE CAPITAL (VII)</b>					
Alienação de Bens, Direitos e Ativos					
Amortização de Empréstimos					
Outras Receitas de Capital					
<b>TOTAL DAS RECEITAS DO FUNDO EM REPARTIÇÃO (VI+VII) (VIII)</b>					
DESPESAS PREVIDENCIÁRIAS - RPPS (FUNDO EM REPARTIÇÃO)					
DOTAÇÃO ATUALIZADA (c)					
DESPESAS EMPENHADAS Até o Bimestre (d)					
DESPESAS LIQUIDADAS Até o Bimestre (e)					
DESPESAS PAGAS Até o Bimestre (f)					
INSCRITAS EM RESTOS A PAGAR NÃO PROCESSADOS No Exercício (g)					
Benefícios					
Aposentadorias					
Pensões por Morte					
Outras Despesas Previdenciárias					
Compensação Financeira entre os regimes					
Demais Despesas Previdenciárias					
<b>TOTAL DAS DESPESAS DO FUNDO EM REPARTIÇÃO (IX)</b>					
<b>RESULTADO PREVIDENCIÁRIO - FUNDO EM REPARTIÇÃO (VIII) - (IX) - (X)</b>					

FONTE: Governança Brasil - Execução Orçamentária e Contabilidade Pública, 18/Fev/2025, 14h e 15m.

Prefeitura Municipal de São Sebastião-SP  
RELATÓRIO RESUMIDO DA EXECUÇÃO ORÇAMENTÁRIA  
DEMONSTRATIVO DAS RECEITAS E DESPESAS PREVIDENCIÁRIAS  
ORÇAMENTO FISCAL E DA SEGURIDADE SOCIAL  
Janeiro a Dezembro 2025/Bimestre Novembro-Dezembro

Página 5 de 5

RREO - Anexo 4 (LRF, Art. 53, inciso II)					
DESPESAS PREVIDENCIÁRIAS (BENEFÍCIOS MANTIDOS PELO TESOURO)					
DOTAÇÃO ATUALIZADA (a)					
DESPESAS EMPENHADAS Até o Bimestre (b)					
DESPESAS LIQUIDADAS Até o Bimestre (c)					
DESPESAS PAGAS Até o Bimestre (d)					
INSCRITAS EM RESTOS A PAGAR NÃO PROCESSADOS No Exercício (e)					
Aposentadorias					
Pensões					
Outras Despesas Previdenciárias					
<b>TOTAL DAS DESPESAS (BENEFÍCIOS MANTIDOS PELO TESOURO) (XVII)</b>					
<b>RESULTADO DOS BENEFÍCIOS MANTIDOS PELO TESOURO (XVIII) - (XVI) - (XVII)</b>					

1 Como a Portaria MPS 165/2011 determina que os recursos provenientes desses aportes devem permanecer aplicados, no mínimo, por 5 (cinco) anos, essa receita não deverá compor o total das receitas previdenciárias do período de apuração.  
2 O resultado previdenciário será apresentado por meio da diferença entre a previsão da receita e a dotação da despesa e entre a receita realizada e a despesa realizada e a despesa liquidada (ou 1º ao 1º bimestre) e a despesa empenhada (ou 2º bimestre).

FONTE: Governança Brasil - Execução Orçamentária e Contabilidade Pública, 18/Fev/2025, 14h e 15m.

Data de disponibilização: 12/03/2026 | Data de publicação: 13/03/2026

**EXPEDIENTE:** O Diário Oficial Eletrônico Municipal de São Sebastião é produzido pela Secretaria de Governo / Departamento de Comunicação



**São Sebastião**  
GOVERNO MUNICIPAL

Veículo de Imprensa Oficial, autorizado pela Lei nº 2436/2017  
Jornalista Responsável: Adelson Pimenta - MTB: 64.760/SP  
www.saosebastiao.sp.gov.br

Assinado por 1 pessoa: PEDRO HENRIQUE SILVESTRE DO NASCIMENTO  
Para verificar a validade das assinaturas, acesse <https://saosebastiao.1doc.com.br/verificacao/16EA-B9E7-7572-1D7E> e informe o código 16EA-B9E7-7572-1D7E



# DOEM

DIÁRIO OFICIAL ELETRÔNICO MUNICIPAL

# SÃO SEBASTIÃO

EDIÇÃO 2182 - ANO 8 - 12 / 03 / 2025

SÃO SEBASTIÃO



SP - BRASIL

Prefeitura Municipal de São Sebastião-SP  
Relatório Resumido da Execução Orçamentária  
Demonstrativo dos Resultados Primário e Nominal  
Orçamento Fiscal e da Seguridade Social  
Janeiro a Dezembro 2025/Bimestre Novembro-Dezembro

Página 1 de 3

RREO - ANEXO VI(LRF, art. 53, inciso III)

RECEITAS PRIMÁRIAS	ACIMA DA LINHA		Até o Bimestre 2025 Receitas Realizadas (R)
	Previsão Atualizada	Até o Bimestre 2025	
RECEITAS CORRENTES (EXCETO FONTES RPPS) (I)	1.529.900.000,00		1.787.100.380,14
Impostos, Taxas e Contribuições de Melhoria	458.638.500,00		524.550.486,34
PTU	223.101.000,00		232.685.768,45
IBS	92.052.000,00		133.956.942,46
ITBI	38.210.000,00		41.789.042,20
IRRF	92.258.500,00		99.701.026,86
Outros Impostos, Taxas, e Contribuições de Melhoria	13.017.000,00		16.417.686,37
Contribuições	17.300.000,00		15.374.608,28
Receta Patrimonial	84.515.200,00		96.504.148,66
Aplicações Financeiras (II)	84.434.700,00		96.052.999,51
Outras Receitas Patrimoniais	80.500,00		451.149,15
Transferências Correntes	912.299.000,00		753.970.957,19
Cota-Parte do FPM	86.100.000,00		74.572.481,40
Cota-Parte do ICMS	55.944.000,00		63.750.612,70
Cota-Parte do IPVA	14.240.000,00		19.740.396,13
Cota-Parte do ITR	24.000,00		22.790,46
Transferências da LC 61/1989	508.000,00		460.047,12
Transferências do FUNDEC	113.956.000,00		120.594.300,70
Outras Transferências Correntes	662.427.000,00		474.830.338,66
Demais Receitas Correntes	57.247.300,00		396.690.298,67
Outras Receitas Financeiras (III)			
Receitas Correntes Restantes	57.247.300,00		396.690.298,67
RECEITAS PRIMÁRIAS CORRENTES (EXCETO FONTES RPPS) (IV) = (I) + (II) + (III)	1.445.465.300,00		1.691.047.380,63
RECEITAS PRIMÁRIAS CORRENTES (COM FONTES RPPS) (V)	161.462.000,00		128.910.966,63
RECEITAS NÃO PRIMÁRIAS CORRENTES (COM FONTES RPPS) (VI)	40.305.000,00		82.431.860,34
RECEITAS DE CAPITAL (EXCETO FONTES RPPS) (VII)	68.283.000,00		9.442.582,02
Operações de Crédito (VII)	19.000,00		
Amortização de Empréstimos (IX)			
Alienação de Bens			1.904.620,00
Receitas de Alienação de Investimentos Temporários (X)			
Receitas de Alienação de Investimentos Permanentes (XI)			
Outras Alienações de Bens			1.904.620,00
Transferências de Capital	68.264.000,00		7.537.962,02
Convênios	67.036.000,00		6.827.467,02
Outras Transferências de Capital	1.228.000,00		1.710.495,00
Outras Receitas de Capital			
Outras Receitas de Capital Não Primárias (XII)			
Outras Receitas de Capital Primárias			
RECEITAS PRIMÁRIAS DE CAPITAL (EXCETO FONTES RPPS) (XIII) = (VII) + (IX) + (X) + (XI) + (XII)	68.264.000,00		9.442.582,02
RECEITAS PRIMÁRIAS DE CAPITAL (COM FONTES RPPS) (XIV)			
RECEITAS NÃO PRIMÁRIAS DE CAPITAL (COM FONTES RPPS) (XV)	5.000,00		1.219,89
RECEITA PRIMÁRIA TOTAL (XVI) = (IV) + (V) + (XIII) + (XIV)	1.675.191.300,00		1.820.400.920,28
RECEITA PRIMÁRIA TOTAL (EXCETO FONTES RPPS) (XVII) = (IV) + (XIII)	1.513.729.300,00		1.730.489.962,65

FONTE: Governança Brasil - Execução Orçamentária e Contabilidade Pública, 18/Fev/2026, 14h e 29m.

DESPESAS PRIMÁRIAS	Dotação Atualizada	Até o Bimestre 2025				Restos a Pagar não Processados	
		Despesas Empenhadas	Despesas Liquidadas	Despesas Pagas	Restos a Pagar Processados Pagos (a)	Liquidados	Pagos (b)
DESPESAS CORRENTES (EXCETO FONTES RPPS) (XVIII)	1.733.195.798,30	1.592.777.881,19	1.476.354.133,09	1.372.694.955,64	34.651.073,82	59.344.771,31	53.715.362,52
Previdência Social	608.555.572,27	583.871.978,94	583.638.289,07	572.006.329,26	8.730.242,17	91.402,07	91.402,07
Juros e Encargos da Dívida (XX)	3.000.000,00	3.000.000,00	3.000.000,00	3.000.000,00			
Outras Despesas Correntes	1.121.640.226,03	1.005.905.902,25	889.715.843,12	797.688.626,38	25.920.831,65	59.253.369,24	53.623.960,45
Transferências Constitucionais e Legais							
Demais Despesas Correntes	1.121.640.226,03	1.005.905.902,25	889.715.843,12	797.688.626,38	25.920.831,65	59.253.369,24	53.623.960,45
DESPESAS PRIMÁRIAS CORRENTES (EXCETO FONTES RPPS) (XIX) = (XVIII) - (XX)	1.730.195.798,30	1.589.777.881,19	1.473.354.133,09	1.369.694.955,64	34.651.073,82	59.344.771,31	53.715.362,52
DESPESAS PRIMÁRIAS CORRENTES (COM FONTES RPPS) (XX)	224.279.000,00	210.423.761,01	210.030.736,69	210.027.296,84		130.377,88	130.377,88


Prefeitura Municipal de São Sebastião-SP  
Relatório Resumido da Execução Orçamentária  
Demonstrativo dos Resultados Primário e Nominal  
Orçamento Fiscal e da Seguridade Social  
Janeiro a Dezembro 2025/Bimestre Novembro-Dezembro

Página 2 de 3

DESPESAS NÃO PRIMÁRIAS CORRENTES (COM FONTES RPPS) (XXI)							
DESPESAS DE CAPITAL (EXCETO FONTES RPPS) (XXII)	196.584.270,31	111.230.647,73	93.168.642,09	82.961.836,41	32.553.511,13	57.200.825,08	94.965.320,22
Investimentos	140.329.270,31	65.870.891,67	47.808.886,03	19.942.891,85	32.553.511,13	57.200.825,08	94.965.320,22
Inversões Financeiras	385.000,00	302.432,00	302.432,00	302.432,00			
Concessão de Empréstimos e Financiamentos (XXIV)							
Aquisição de Título de Capital já Integralizado (XXV)							
Aquisição de Título de Crédito (XXVI)							
Demais Inversões Financeiras	385.000,00	302.432,00	302.432,00	302.432,00			
Amortização da Dívida (XXVII)	46.870.000,00	45.057.324,06	45.057.324,06	45.057.324,06			
DESPESAS PRIMÁRIAS DE CAPITAL (EXCETO FONTES RPPS) (XXVIII) = (XXII) + (XXIV) + (XXV) + (XXVI) + (XXVII)	140.714.270,31	66.173.223,67	48.113.318,09	20.245.223,85	32.553.511,13	57.200.825,08	94.965.320,22
RESERVA DE CONTINGÊNCIA (XXX)							
DESPESAS PRIMÁRIAS DE CAPITAL (COM FONTES RPPS) (XXX)	838.000,00	43.499,21	19.972,51	19.972,51			
DESPESA PRIMÁRIA TOTAL (XXXI) = (XX) + (XXI) + (XXII) + (XXIII) + (XXIV) + (XXV) + (XXVI) + (XXVII) + (XXVIII) + (XXIX) + (XXX)	2.105.027.068,61	1.866.418.465,08	1.731.516.160,23	1.590.987.551,84	67.204.584,95	116.675.974,27	88.811.080,62
DESPESA PRIMÁRIA TOTAL (EXCETO FONTES RPPS) (XXXII) = (XX) + (XXI) + (XXII) + (XXIII) + (XXIV) + (XXV) + (XXVI) + (XXVII) + (XXVIII) + (XXIX)	1.879.910.068,61	1.655.951.204,86	1.521.465.451,12	1.389.940.279,49	67.204.584,95	116.545.596,39	88.680.682,74
RESULTADO PRIMÁRIO (COM RPPS) - Acima da Linha (XXXIV) = (XVI) - (XXXII) + (XXXIII) + (XXXI)							73.907.731,87
RESULTADO PRIMÁRIO (SEM RPPS) - Acima da Linha (XXXV) = (XVI) - (XXXII) + (XXXIII)							154.864.415,47
META FISCAL PARA O RESULTADO PRIMÁRIO							VALOR CORRENTE
Meta fixada no Anexo de Metas Fiscais da LDO para o exercício de referência							-
JUROS NOMINAIS							VALOR INCORRIDO
Juros, Encargos e Variações Monetárias Ativas (Exceto RPPS) (XXXVI)							96.052.999,51
Juros, Encargos e Variações Monetárias Passivas (Exceto RPPS) (XXXVII)							16.351.718,31
RESULTADO NOMINAL (SEM RPPS) - Acima da Linha (XXXVIII) = (XXXV) + (XXXVI) - (XXXVII)							234.365.696,67
META FISCAL PARA O RESULTADO NOMINAL							VALOR CORRENTE
Meta fixada no Anexo de Metas Fiscais da LDO para o exercício de referência							-
CÁLCULO DO RESULTADO NOMINAL							
Em 31/Dez/2024 (a)							
Até o 9º Bimestre (b)							
DÍVIDA CONSOLIDADA (XXXIX)				141.960.059,56			112.265.211,99
DEDUÇÕES (XL)				59.538.147,92			317.709.207,33
Disponibilidade de Caixa				59.538.147,92			317.709.207,33
Disponibilidade de Caixa Bruta				208.368.716,34			416.127.415,33
(-) Restos a Pagar Processados (XLI)				94.738.653,68			55.310.638,60
(-) Depósitos Restituíveis e Valores Vinculados				54.061.914,74			43.096.477,40
Demais Haveres Financeiros							
DÍVIDA CONSOLIDADA LÍQUIDA (XLII) = (XXXIX) - (XL)				82.421.911,64			-205.444.085,67
RESULTADO NOMINAL (SEM RPPS) - Abaixo da Linha (XLIII) = (XXXVIII) - (XLII)							287.865.997,31
META FISCAL PARA O RESULTADO NOMINAL							VALOR CORRENTE
Meta fixada no Anexo de Metas Fiscais da LDO para o exercício de referência							-
AJUSTE METODOLÓGICO							Até o Bimestre 2025
VARIAÇÃO SALDO RPP = (XLIV) + (XLV) - (XLII)							-39.419.015,08
RECEITA DE ALIENAÇÃO DE INVESTIMENTOS PERMANENTES (XLV) = (XI)							
VARIAÇÃO CAMBIAL (XLVI)							
VARIAÇÃO DO SALDO DE PRECATORIOS INTEGRANTES DA DC (XLVII)							
VARIAÇÃO DO SALDO DAS DEMAIS OBRIGAÇÕES INTEGRANTES DA DC (XLVIII)							
OUTROS AJUSTES (XLIX)							
RESULTADO NOMINAL (SEM RPPS) AJUSTADO - Abaixo da Linha (L) = (XLIII) + (XLIV) - (XLV) + (XLVI) + (XLVII) + (XLVIII) + (XLIX)							248.446.982,23
RESULTADO PRIMÁRIO (SEM RPPS) - Abaixo da Linha (LI) = (L) - (XXXVI) - (XXXVII)							188.745.701,63

FONTE: Governança Brasil - Execução Orçamentária e Contabilidade Pública, 18/Fev/2026, 14h e 29m.





Prefeitura Municipal de São Sebastião-SP  
Relatório Resumido da Execução Orçamentária  
Demonstrativo dos Restos a Pagar por Poder e Órgão  
Orçamento Fiscal e da Seguridade Social  
Janeiro a Dezembro 2025/Bimestre Novembro-Dezembro

Página 3 de 3

Página 1 de 1  
18/02/2026 14:31:17

INFORMAÇÕES ADICIONAIS	PREVISÃO ORÇAMENTÁRIA
BALDO DE EXERCÍCIOS ANTERIORES	46.405.000,00
Recursos Arrecadados em Exercícios Anteriores - RPPS	-
Superávit Financeiro Utilizado para Abertura e Reabertura de Créditos Adicionais	46.405.000,00
RESERVA ORÇAMENTÁRIA DO RPPS	10.000.000,00

Prefeitura Municipal de São Sebastião - SP  
Relatório Resumido da Execução Orçamentária  
Demonstrativo dos Restos a Pagar por Poder e Órgão  
Orçamento Fiscal e da Seguridade Social  
Janeiro a Dezembro 2025/Bimestre Novembro-Dezembro

PODER/ÓRGÃO	RESTOS A PAGAR PROCESSADOS					RESTOS A PAGAR NÃO PROCESSADOS					Saldo Total	
	Iniciais		Pagos	Cancelados	Saldo	Iniciais		Liquidados	Pagos	Cancelados		Saldo
	Em Exercícios Anteriores (R)	Em 31 de dezembro de 2024 (R)				Em Exercícios Anteriores (R)	Em 31 de dezembro de 2024 (R)					
RESTOS A PAGAR/EXECUTIVO INTRA-ORÇAMENTAL	10.879.595,69	78.783.990,37	62.127.422,55	79.343,73	27.456.819,90	41.821.344,89	190.012.259,19	118.675.974,27	88.811.060,62	79.003.848,64	70.018.684,82	97.475.514,72
PODER EXECUTIVO	10.879.595,69	78.749.798,51	62.093.190,54	79.343,73	27.456.819,90	41.821.344,89	190.404.178,10	118.227.113,77	88.392.200,12	78.844.611,09	70.018.684,82	97.475.514,72
PODER LEGISLATIVO	-	34.231,86	34.231,81	0,05	-	-	608.088,09	448.860,50	448.860,50	-	159.217,59	-
CÂMARA MUNICIPAL	-	34.231,86	34.231,81	0,05	-	-	608.088,09	448.860,50	448.860,50	-	159.217,59	-
RESTOS A PAGAR/INTRA-ORÇAMENTÁRIOS	-	9.078.182,81	9.077.182,80	-	2.000,01	-	219.120,42	-	-	219.120,42	-	2.000,01
PODER EXECUTIVO	-	9.078.182,81	9.077.182,80	-	2.000,01	-	219.120,42	-	-	219.120,42	-	2.000,01
TOTAL (R) = (R+R)	10.879.595,69	87.863.153,98	71.204.584,95	79.343,73	27.456.819,91	41.821.344,89	190.231.979,61	118.675.974,27	88.811.060,62	79.003.848,64	70.018.684,82	97.475.514,72

FONTE: Governança Brasil - Execução Orçamentária e Contabilidade Pública, 18/Fev/2026, 14h e 30m.

Prefeitura Municipal de São Sebastião-SP  
RELATÓRIO RESUMIDO DA EXECUÇÃO ORÇAMENTÁRIA  
DEMONSTRATIVO DAS RECEITAS E DESPESAS COM MANUTENÇÃO E DESENVOLVIMENTO DO ENSINO - MDE  
ORÇAMENTO FISCAL E DA SEGURIDADE SOCIAL  
Janeiro a Dezembro 2025/Bimestre Novembro-Dezembro

Página 1 de 6

RECEITA RESULTANTE DE IMPOSTOS (Art. 212 e 212-A da Constituição Federal)			PREVISÃO ATUALIZADA (R)	RECEITAS REALIZADAS ATÉ O BIMESTRE (R)
1- RECEITA DE IMPOSTOS			445.621.500,00	508.132.779,97
1.1- Receita Resultante do Imposto sobre a Propriedade Predial e Territorial Urbana - IPTU			223.101.000,00	232.885.785,45
1.2- Receita Resultante do Imposto sobre Transmissão Inter-Vivos - ITBI			38.210.000,00	41.789.042,20
1.3- Receita Resultante do Imposto sobre Serviços de Qualquer Natureza - ISS			92.052.000,00	133.956.842,46
1.4- Receita Resultante do Imposto de Renda Pessoa na Fonte - IRPF			92.258.500,00	93.701.020,86
2- RECEITA DE TRANSFERÊNCIAS CONSTITUCIONAIS E LEGAIS			169.270.000,00	195.693.444,69
2.1- Cota-Parte FPM			81.000.000,00	80.726.263,96
2.1.1- Parcela referente a CF, art. 153, I, alínea d			74.000.000,00	80.716.914,96
2.1.2- Parcela referente a CF, art. 153, I, alíneas e e			6.000.000,00	9.957.349,10
2.2- Cota-Parte ICMS			69.805.000,00	79.688.265,64
2.3- Cota-Parte IP-Deputação			636.000,00	676.029,94
2.4- Cota-Parte ITR			30.000,00	28.475,50
2.5- Cota-Parte IPVA			17.800.000,00	24.676.360,62
2.6- Cota-Parte IOF-Grau			-	-
2.7- Outras Transferências ou Compensações Financeiras Provenientes de Impostos e Transferências Constitucionais			613.891.500,00	793.826.224,42
3- TOTAL DA RECEITA RESULTANTE DE IMPOSTOS (1 + 2)			614.891.500,00	793.826.224,42
4- TOTAL DESTINADO AO FUNDEB - equivalente a 30% DE (P.1.1) + (P.2) + (P.3) + (P.4) + (P.5) + (P.7)			32.564.666,66	37.147.219,11
5- VALOR RENOVO A SER APLICADO ALÉM DO VALOR DESTINADO AO FUNDEB - 3% DE (P.1.1) + (P.2) + (P.3) + (P.4) + (P.5) + (P.7) + 25% DE (P.1.1) + (P.2) + (P.3) + (P.4) + (P.5) + (P.7) + 25% DE (P.1.1) + (P.2) + (P.3) + (P.4) + (P.5) + (P.7)			121.118.879,83	138.889.337,05

FONTE: Governança Brasil - Execução Orçamentária e Contabilidade Pública, 18/Fev/2026, 14h e 29m.

RECEITAS DO FUNDEB RECEBIDAS NO EXERCÍCIO			FUNDEB	PREVISÃO ATUALIZADA (R)	RECEITAS REALIZADAS ATÉ O BIMESTRE (R)
6- TOTAL DAS RECEITAS DO FUNDEB RECEBIDAS				113.963.000,00	121.770.931,61
6.1- FUNDEB - Impostos e Transferências de Impostos				112.077.000,00	121.261.619,12
6.1.1- Próprio				112.000.000,00	120.184.988,21
6.1.2- Rendimentos de Aplicação Financeira				-	-
6.1.3- Reassentamento de recursos do Fundo				27.000,00	1.176.630,91
6.2- FUNDEB - Complementação da União - VAAT				-	-
6.2.1- Próprio				-	-
6.2.2- Rendimentos de Aplicação Financeira				-	-
6.2.3- Reassentamento de recursos do Fundo				-	-
6.3- FUNDEB - Complementação da União - VAAT				-	-
6.3.1- Próprio				-	-
6.3.2- Rendimentos de Aplicação Financeira				-	-
6.3.3- Reassentamento de recursos do Fundo				-	-

FONTE: Governança Brasil - Execução Orçamentária e Contabilidade Pública, 18/Fev/2026, 14h e 34m.

Prefeitura Municipal de São Sebastião-SP  
RELATÓRIO RESUMIDO DA EXECUÇÃO ORÇAMENTÁRIA  
DEMONSTRATIVO DAS RECEITAS E DESPESAS COM MANUTENÇÃO E DESENVOLVIMENTO DO ENSINO - MDE  
ORÇAMENTO FISCAL E DA SEGURIDADE SOCIAL  
Janeiro a Dezembro 2025/Bimestre Novembro-Dezembro

Página 2 de 6

RECURSOS RECEBIDOS EM EXERCÍCIOS ANTERIORES E NÃO UTILIZADOS (SUPERÁVIT)			VALOR	
8- TOTAL DOS RECURSOS DE SUPERÁVIT			-	-
8.1- SUPERÁVIT DO EXERCÍCIO ANTERIORES			-	-
8.2- SUPERÁVIT RESIDUAL DE OUTROS EXERCÍCIOS			-	-
9- TOTAL DOS RECURSOS DO FUNDEB DISPONÍVEIS PARA UTILIZAÇÃO (6 + 8)			-	121.770.931,61

DESPESAS COM RECURSOS DO FUNDEB (Por subfunção)	DOTAÇÃO ATUALIZADA (R)	DESPESAS EMPENHADAS ATÉ O BIMESTRE (R)	DESPESAS LIQUIDADAS ATÉ O BIMESTRE (R)	DESPESAS PAGAS ATÉ O BIMESTRE (R)	INSCRITAS EM RESTOS A PAGAR NÃO PROCESSADOS (R)	INSCRITAS EM RESTOS A PAGAR NÃO PROCESSADOS (R)
10- TOTAL DAS DESPESAS COM RECURSOS DO FUNDEB	122.387.359,76	117.880.696,69	117.633.630,69	116.972.876,64	47.066,01	47.066,01
10.1- PROFISSIONAIS DA EDUCAÇÃO BÁSICA	96.085.359,76	93.026.611,35	92.982.545,34	91.967.057,03	47.066,01	47.066,01
10.1.1- Educação Infantil	20.911.359,76	19.741.822,69	19.741.822,69	19.461.336,22	-	-
10.1.2- Ensino Fundamental	76.974.000,00	73.284.788,67	73.240.722,66	72.505.718,81	-	-
10.1.3- Educação de Jovens e Adultos	-	-	-	-	-	-
10.1.4- Educação Especial	-	-	-	-	-	-
10.1.5- Administração Geral	-	-	-	-	-	-
10.2- OUTRAS DESPESAS	26.302.000,00	24.854.085,34	24.651.085,34	24.005.819,61	-	-
10.2.1- Educação Infantil	10.917.000,00	10.917.000,00	10.917.000,00	10.200.000,00	-	-
10.2.2- Ensino Fundamental	15.385.000,00	14.277.819,97	14.277.819,97	14.175.316,61	-	-
10.2.3- Educação de Jovens e Adultos	-	-	-	-	-	-
10.2.4- Educação Especial	-	-	-	-	-	-
10.2.5- Administração Geral	-	-	-	-	-	-
10.2.6- Transporte (Locomov.)	-	-	-	-	-	-
10.2.7- Outras	-	-	-	-	-	-

INDICADORES DO FUNDEB						
DESPESAS CUSTEADAS COM RECURSOS DO FUNDEB RECEBIDAS NO EXERCÍCIO	DESPESAS EMPENHADAS ATÉ O BIMESTRE (R)	DESPESAS LIQUIDADAS ATÉ O BIMESTRE (R)	DESPESAS PAGAS ATÉ O BIMESTRE (R)	INSCRITAS EM RESTOS A PAGAR NÃO PROCESSADOS (R)	INSCRITAS EM RESTOS A PAGAR NÃO PROCESSADOS (R)	DESPESAS LIQUIDADAS/EMPENHADAS EM VALOR SUPERIOR AO TOTAL DAS RECEITAS RECEBIDAS NO EXERCÍCIO (R)
11- TOTAL DAS DESPESAS CUSTEADAS COM RECURSOS DO FUNDEB RECEBIDAS NO EXERCÍCIO	117.880.696,69	117.633.630,69	116.972.876,64	47.066,01	-	-
11.1- Total das Despesas custeadas com FUNDEB - Impostos e Transferências de Impostos	117.471.384,20	117.424.314,19	116.163.864,39	47.066,01	-	-
11.2- Total das Despesas custeadas com FUNDEB - Complementação da União - VAAT	-	-	-	-	-	-
11.3- Total das Despesas custeadas com FUNDEB - Complementação da União - VAAT	-	-	-	-	-	-

FONTE: Governança Brasil - Execução Orçamentária e Contabilidade Pública, 18/Fev/2026, 14h e 34m.



# DOEM SÃO SEBASTIÃO

DIÁRIO OFICIAL ELETRÔNICO MUNICIPAL

EDIÇÃO 2182 - ANO 8 - 12 / 03 / 2025

SÃO SEBASTIÃO



SP - BRASIL

Prefeitura Municipal de São Sebastião-SP  
RELATÓRIO RESUMIDO DA EXECUÇÃO ORÇAMENTÁRIA  
DEMONSTRATIVO DAS RECEITAS E DESPESAS COM MANUTENÇÃO E DESENVOLVIMENTO DO ENSINO - MDE  
ORÇAMENTO FISCAL E DA SEGURIDADE SOCIAL  
Janeiro a Dezembro 2025/Bimestre Novembro-Dezembro

Página 3 de 6

INDICADORES DO FUNDER					
DESPESAS CUSTEADAS COM RECEITAS DO FUNDER RECEBIDAS NO EXERCÍCIO	DESPESAS EMPENHADAS JÁ A Bimestre (R)	DESPESAS LIQUIDADAS JÁ A Bimestre (R)	DESPESAS PAGAS JÁ A Bimestre (R)	INSCRITAS EM RESTOS A PAGAR NÃO PROCESSADOS (R)	INSCRITAS EM RESTOS A PAGAR NÃO PROCESSADOS (R) DISPONIBILIDADE DE CANCELAMENTO (R)
11.4- Total das Despesas custeadas com FUNDES - Complementação da União - VAAF	409.312,49	409.312,49	409.312,49	-	-
12- TOTAL DAS DESPESAS DO FUNDER COM PROFISSIONAIS DA EDUCAÇÃO BÁSICA	93.029.611,35	92.962.541,34	91.967.037,03	47.068,01	-
13- TOTAL DAS DESPESAS CUSTEADAS COM FUNDES - COMPLEMENTAÇÃO DA UNIAO - VAAF APLICADA NA EDUCAÇÃO INFANTIL	-	-	-	-	-
14- TOTAL DAS DESPESAS CUSTEADAS COM FUNDES - COMPLEMENTAÇÃO DA UNIAO - VAAF APLICADA EM DESPESA DE CAPITAL	-	-	-	-	-

INDICADORES - Art. 213-A, inciso XI e § 2º - Constituição Federal*	VALOR EXIGIDO (R)	VALOR APLICADO (R)	VALOR CONSIDERADO APOS DEDUÇÕES (R)	% APLICADO (R)
15- Mínimo de 70% do FUNDES na Remuneração dos Profissionais da Educação Básica	54.963.133,38	93.029.611,35	93.029.611,35	76,65
16- Percentual da Complementação da União ao FUNDES - VAAF na Educação Infantil (indicador 03 - 0%)	-	-	-	-
17- Mínimo de 10% da Complementação da União ao FUNDES - VAAF em Despesa de Capital	-	-	-	-

INDICADOR - Art.20, § 2º - Lei nº 14.113, de 2020 - (Máximo de 10% de Superação)	VALOR MÁXIMO PERMITIDO (R)	VALOR NÃO APLICADO (R)	VALOR NÃO APLICADO APOS AJUSTE (R)	VALOR NÃO APLICADO EXCEDENTE AO MÁXIMO PERMITIDO (R)	% NÃO APLICADO (R)
18- Total da Receita Realizada e Não Aplicada no Exercício	12.177.063,16	3.890.234,92	3.890.234,92	-	3,19

INDICADOR - Art.20, § 3º - Lei nº 14.113, de 2020 - (Aplicação da Superação de Exercício Anterior)	VALOR DE SUPERAVIT PERMITIDO NO EXERCÍCIO ANTERIOR (R)	VALOR NÃO APLICADO NO EXERCÍCIO ANTERIOR (R)	VALOR DE SUPERAVIT APLICADO ATE O PRIMEIRO QUADRIMESTRE (R)	VALOR APLICADO APOS O PRIMEIRO QUADRIMESTRE (R)	VALOR TOTAL DE SUPERAVIT NÃO APLICADO ATE O FINAL DO EXERCÍCIO (R)	VALOR DE SUPERAVIT PERMITIDO NO EXERCÍCIO ANTERIOR NÃO APLICADO NO EXERCÍCIO ATUAL (R)
19- TOTAL DAS DESPESAS CUSTEADAS COM SUPERAVIT DO FUNDER	-	-	-	-	-	-
19.1- Total das Despesas custeadas com FUNDES - Impostos e Transferências de Impostos	-	-	-	-	-	-
19.2- Total das Despesas custeadas com FUNDES - Complementação da União (VAAF + VAAF + VAAF)	-	-	-	-	-	-

DESPESAS COM MANUTENÇÃO E DESENVOLVIMENTO DO ENSINO - MDE - CUSTEADAS COM RECEITA DE IMPOSTOS (EXCETO FUNDES)					
DESPESAS COM AÇÕES TÍPICAS DE MDE - RECEITAS DE IMPOSTOS - EXCETO FUNDES (Por Área de Atuação)	DOTAÇÃO ATUALIZADA (R)	DESPESAS EMPENHADAS JÁ A Bimestre (R)	DESPESAS LIQUIDADAS JÁ A Bimestre (R)	DESPESAS PAGAS JÁ A Bimestre (R)	INSCRITAS EM RESTOS A PAGAR NÃO PROCESSADOS (R)
20- TOTAL DAS DESPESAS COM AÇÕES TÍPICAS DE MDE CUSTEADAS COM RECEITAS DE IMPOSTOS	106.371.998,48	102.966.126,71	147.380.324,92	143.386.521,99	3.707.232,79
20.1- Educação Infantil	72.910.295,48	69.547.744,68	67.982.848,78	65.495.046,25	1.657.895,89
20.2- Ensino Fundamental	60.563.653,00	79.985.968,77	76.213.307,08	74.963.856,43	1.562.661,69
20.3- Educação de Jovens e Adultos	8.000,00	-	-	-	-
20.4- Educação Especial	3.481.000,00	3.131.422,26	2.984.669,08	2.984.669,08	146.732,12
20.5- Administração Geral	1.000,00	-	-	-	-
20.6- Transporte (ônibus)	-	-	-	-	-
20.7- Outras	-	-	-	-	-

FONTE: Governança Brasil - Execução Orçamentária e Contabilidade Pública, 16/Fev/2025, 14h e 34m.

Prefeitura Municipal de São Sebastião-SP  
RELATÓRIO RESUMIDO DA EXECUÇÃO ORÇAMENTÁRIA  
DEMONSTRATIVO DAS RECEITAS E DESPESAS COM MANUTENÇÃO E DESENVOLVIMENTO DO ENSINO - MDE  
ORÇAMENTO FISCAL E DA SEGURIDADE SOCIAL  
Janeiro a Dezembro 2025/Bimestre Novembro-Dezembro

Página 6 de 6

CONTROLE DA DISPONIBILIDADE FINANCEIRA E CONCILIAÇÃO BANCÁRIA		FUNDES (R)	SALÁRIO EDUCAÇÃO (R)
40- (=) SALDO FINANCEIRO CONCLUÍDO (Saldo Bancário)		(17.250.885,93)	1.866.412,85

1- Os valores informados devem corresponder ao encerramento do exercício; Os percentuais correspondem ao Saldo na aplicação.  
2- Limites mínimos anuais a serem observados no encerramento do exercício:  
3- Art. 20, § 3º, Lei 14.113/2020: "Até 10% (dez por cento) dos recursos recebidos a conta dos Fundos, inclusive relativos a complementação da União, nos termos do § 2º do art. 16 desta Lei, poderão ser utilizados no primeiro quadrimestre do exercício imediatamente subsequente, mediante abertura de crédito adicional."  
4- Os valores referentes a parcelas dos Restos a Pagar inscritos em disponibilidade financeira vinculada a educação deverão ser informados somente no RREO do último bimestre do exercício.  
5- Não sendo o primeiro bimestre do exercício o correspondente ao ano-base da despesa inscrita, os valores deverão corresponder ao total da despesa inscrita.  
6- Os valores representam áreas de atuação e não correspondem exclusivamente às autarquias da Função Educação. As despesas inscritas nas demais autarquias locais e nas autarquias aplicadas deverão ser lançadas para essas áreas de atuação.  
7- Valor inscrito em RPNP em disponibilidade de caixa, que não seja cancelado na abertura das dotações e restos. Para as áreas 15, 16 e 17, deverá ser comparado o total inscrito em RPNP com a disponibilidade de caixa por fonte de recursos. Para a área 14, deverá ser verificada a diferença entre a disponibilidade nas Fontes do Fundo e do RPNP referentes a essas despesas. Para a área 16, deverá ser verificada a diferença entre as disponibilidades na Fonte VAAF e do RPNP dessas despesas.  
8- Controla a execução do saldo a pagar considerando o cumprimento do limite máximo dos exercícios anteriores.  
9- Não ocorre saldo de crédito informados sobre restos a pagar.  
10- Essa conta não deve conter percentual superior a 100%. Caso isso ocorra, em razão de valores informados na coluna (c), os percentuais devem ser ajustados para 100%.

FONTE: Governança Brasil - Execução Orçamentária e Contabilidade Pública, 16/Fev/2025, 14h e 34m.

Prefeitura Municipal de São Sebastião-SP  
RELATÓRIO RESUMIDO DA EXECUÇÃO ORÇAMENTÁRIA  
DEMONSTRATIVO DAS RECEITAS E DESPESAS COM MANUTENÇÃO E DESENVOLVIMENTO DO ENSINO - MDE  
ORÇAMENTO FISCAL E DA SEGURIDADE SOCIAL  
Janeiro a Dezembro 2025/Bimestre Novembro-Dezembro

Página 4 de 6

DESPESAS COM MANUTENÇÃO E DESENVOLVIMENTO DO ENSINO - MDE - CUSTEADAS COM RECEITA DE IMPOSTOS E COM RECURSOS DO FUNDER					
DESPESAS COM AÇÕES TÍPICAS DE MDE - RECEITAS DE IMPOSTOS E RECURSOS DO FUNDER (Por Área de Atuação)	DOTAÇÃO ATUALIZADA (R)	DESPESAS EMPENHADAS JÁ A Bimestre (R)	DESPESAS LIQUIDADAS JÁ A Bimestre (R)	DESPESAS PAGAS JÁ A Bimestre (R)	INSCRITAS EM RESTOS A PAGAR NÃO PROCESSADOS (R)
21- TOTAL DAS DESPESAS COM AÇÕES TÍPICAS DE MDE CUSTEADAS COM RECEITAS DE IMPOSTOS E FUNDES	276.961.309,31	266.748.832,40	264.914.455,60	259.959.498,64	3.534.379,89
21.1- Educação Infantil	103.438.424,21	99.856.032,73	99.195.136,84	98.389.953,43	1.657.895,89
21.1.1- Creche	85.511.106,37	83.899.163,52	82.319.382,44	81.048.386,02	1.797.781,08
21.1.2- Pré-escola	17.927.347,89	16.788.969,21	16.875.754,40	16.340.567,41	678.114,81
21.2- Ensino Fundamental	175.522.885,10	166.892.799,67	165.716.318,76	161.569.545,21	2.176.480,91

APURAÇÃO DO LIMITE MÁXIMO CONSTITUCIONAL		VALOR (R)
22- TOTAL DAS DESPESAS DE MDE CUSTEADAS COM RECURSOS DE IMPOSTOS + LÍMITE (ev+)		106.866.126,71
23- TOTAL DAS RECEITAS TRANSFERIDAS AO FUNDES - (3.4)		37.147.219,11
24- (=) RECEITAS DO FUNDES NÃO UTILIZADAS NO EXERCÍCIO, EM VALOR SUPERIOR A 10% - LÍMITE		-
25- (=) SUPERAVIT PERMITIDO NO EXERCÍCIO IMEDIATAMENTE ANTERIOR NÃO APLICADO NO EXERCÍCIO ATUAL - LÍMITE		-
26- (=) RESTOS A PAGAR NÃO PROCESSADOS INSCRITOS NO EXERCÍCIO SEM DISPONIBILIDADE FINANCEIRA DE RECURSOS DE IMPOSTOS		911.146,99
27- (=) CANCELAMENTO, NO EXERCÍCIO, DE RESTOS A PAGAR INSCRITOS COM DISPONIBILIDADE FINANCEIRA DE RECURSOS DE IMPOSTOS VINCULADOS AO ENSINO - LÍMITE		-
28- TOTAL DAS DESPESAS PARA FINS DE LIMITE (22-23-24-25-26-27)		107.104.205,84

APURAÇÃO DO LIMITE MÍNIMO CONSTITUCIONAL**		VALOR APLICADO (R)	VALOR NÃO APLICADO (R)	% APLICADO (R)
29- APLICAÇÃO EM MDE SOBRE A RECEITA RESULTANTE DE IMPOSTOS		175.866.656,16	187.104.205,84	28,85

RESTOS A PAGAR INSCRITOS EM EXERCÍCIOS ANTERIORES DE DESPESAS CONSIDERADAS PARA CUMPRIMENTO DO LIMITE					
	SALDO INICIAL (R)	RP LIQUIDADOS (R)	RP PAGOS (R)	RP CANCELADOS (R)	SALDO FINAL (R) (=) INI - (LIQ) - (PA) + (CA)
30- RESTOS A PAGAR DE DESPESAS COM MDE	5.919.276,17	1.057.428,61	4.938.950,92	911.146,99	69.840,65
30.1- Exercícios dos Recursos de Impostos e Transferências de Impostos	4.894.794,10	1.044.441,71	3.914.293,26	911.146,99	69.840,65
30.2- Exercícios com Recursos do FUNDES - Impostos	1.024.482,07	12.986,94	1.024.482,07	-	-
30.3- Exercícios com Recursos do FUNDES - Complementação da União (VAAF + VAAF + VAAF)	-	-	-	-	-

OUTRAS INFORMAÇÕES PARA CONTROLE		
RECEITAS ADICIONAIS PARA FINANCIAMENTO DO ENSINO	PREVISÃO ATUALIZADA (R)	RECEITAS REALIZADAS JÁ A Bimestre (R)
31- TOTAL DAS RECEITAS ADICIONAIS PARA FINANCIAMENTO DO ENSINO	102.802.000,00	91.692.352,99
31.1- RECEITA DE TRANSFERÊNCIAS DO FNDE (INCLUINDO RENDIMENTOS DE APLICAÇÃO FINANCEIRA)	20.480.000,00	8.889.791,18
31.1.1- Salário-Educação	12.036.000,00	6.807.364,54
31.1.2- FODE	1.000,00	-
31.1.3- FINE	5.338.000,00	1.469.821,60
31.1.4- FINEAT	75.000,00	12.164,71
31.1.5- Outras Transferências do FNDE	3.048.000,00	-
31.2- RECEITA DE TRANSFERÊNCIAS DE CONGÊNIOS	4.030.000,00	4.040.919,28
31.3- RECEITA DE ROYALTIES DESTINADAS À EDUCAÇÃO	77.286.000,00	74.811.211,24

FONTE: Governança Brasil - Execução Orçamentária e Contabilidade Pública, 16/Fev/2025, 14h e 34m.

Prefeitura Municipal de São Sebastião-SP  
RELATÓRIO RESUMIDO DA EXECUÇÃO ORÇAMENTÁRIA  
DEMONSTRATIVO DAS RECEITAS E DESPESAS COM MANUTENÇÃO E DESENVOLVIMENTO DO ENSINO - MDE  
ORÇAMENTO FISCAL E DA SEGURIDADE SOCIAL  
Janeiro a Dezembro 2025/Bimestre Novembro-Dezembro

Página 5 de 6

OUTRAS INFORMAÇÕES PARA CONTROLE					
RECEITAS ADICIONAIS PARA FINANCIAMENTO DO ENSINO	PREVISÃO ATUALIZADA (R)	RECEITAS REALIZADAS JÁ A Bimestre (R)			
31.4- RECEITA DE OPERAÇÕES DE CRÉDITO VINCULADAS À EDUCAÇÃO	10.000,00	-			
31.5- RECEITA DE PRECATORIOS - FUNDEF E FUNDES	-	-			
31.6- OUTRAS RECEITAS PARA FINANCIAMENTO DO ENSINO	298.000,00	2.699.324,32			

OUTRAS DESPESAS COM EDUCAÇÃO (Por Subárea)					
	DOTAÇÃO ATUALIZADA (R)	DESPESAS EMPENHADAS JÁ A Bimestre (R)	DESPESAS LIQUIDADAS JÁ A Bimestre (R)	DESPESAS PAGAS JÁ A Bimestre (R)	INSCRITAS EM RESTOS A PAGAR NÃO PROCESSADOS (R)
32- TOTAL DAS DESPESAS COM AÇÕES TÍPICAS DE MDE CUSTEADAS COM DENAS RECEITAS	107.028.699,77	102.146.978,04	94.794.964,27	89.488.057,31	7.302.111,77
32.1- EDUCAÇÃO INFANTIL	26.083.000,00	24.106.892,97	23.280.776,88	21.874.286,44	1.689.216,65
32.2- ENSINO FUNDAMENTAL	40.032.190,77	39.163.682,27	35.712.682,27	33.220.206,18	3.391.229,89
32.3- ENSINO MÉDIO	6.593.000,00	4.827.443,92	3.207.678,93	3.207.678,93	1.569.784,99
32.4- ENSINO SUPERIOR	15.581.000,00	14.333.632,65	12.835.619,80	11.428.267,33	1.486.612,85
32.5- ENSINO PROFISSIONAL	2.000,00	-	-	-	-
32.6- EDUCAÇÃO DE JOVENS E ADULTOS	213.000,00	210.985,18	210.535,48	210.535,48	199,74
32.7- EDUCAÇÃO ESPECIAL	3.000,00	-	-	-	-
32.8- OUTRAS	19.701.000,00	19.822.222,65	19.497.313,33	19.478.692,01	24.869,29

TOTAL GERAL DAS DESPESAS COM EDUCAÇÃO					
	DOTAÇÃO ATUALIZADA (R)	DESPESAS EMPENHADAS JÁ A Bimestre (R)	DESPESAS LIQUIDADAS JÁ A Bimestre (R)	DESPESAS PAGAS JÁ A Bimestre (R)	INSCRITAS EM RESTOS A PAGAR NÃO PROCESSADOS (R)
33- TOTAL GERAL DAS DESPESAS COM EDUCAÇÃO (10 + 20 + 32)	385.970.000,00	370.866.854,44	359.709.319,87	349.427.555,99	11.186.481,87
33.1- Despesas Correntes	378.766.882,84	365.347.416,30	354.268.379,76	343.991.212,84	11.079.339,54
33.1.1- Pessoal Ativo	185.245.959,76	178.465.648,28	178.419.803,27	173.882.074,32	47.668,01
33.1.2- Pessoal Inativo	7.000,00	-	-	-	-
33.1.3- Transferências às instituições comunitárias, confessionais ou filantrópicas sem fins lucrativos	45.973.900,00	45.703.010,00	45.610.298,00	45.610.298,00	93.714,00
33.1.4- Outras Despesas Correntes	147.538.023,08	141.177.968,02	130.239.409,49	124.499.042,52	10.939.539,53
33.2- Despesa de Capital	7.213.117,36	5.488.362,14	5.441.243,11	5.438.343,11	107.149,89
33.2.1- Transferências às instituições comunitárias, confessionais ou filantrópicas sem fins lucrativos	-	-	-	-	-
33.2.2- Outras Despesas de Capital	7.213.117,36	5.488.362,14	5.441.243,11	5.438.343,11	107.149,89

CONTROLE DA DISPONIBILIDADE FINANCEIRA E CONCILIAÇÃO BANCÁRIA		
	FUNDES (R)	SALÁRIO EDUCAÇÃO (R)
34- DISPONIBILIDADE FINANCEIRA EM 31 DE DEZEMBRO DE 2024	-	504.890,21
35- (=) INÍCIO DE RECURSOS ATE O BIMESTRE (ORÇAMENTÁRIO)	-	121.770.916,61
36- (=) PAGAMENTOS EFETUADOS ATE O BIMESTRE (ORÇAMENTÁRIO E RESTOS A PAGAR)	-	8.507.864,86
37- (=) DISPONIBILIDADE FINANCEIRA ATE O BIMESTRE	(17.250.885,93)	7.344.342,20
38- (=) AJUSTES POSITIVOS (RETENÇÕES E OUTROS VALORES EXTRAORÇAMENTÁRIOS)	-	1.866.412,85
39- (=) AJUSTES NEGATIVOS (OUTROS VALORES EXTRAORÇAMENTÁRIOS)	-	-

FONTE: Governança Brasil - Execução Orçamentária e Contabilidade Pública, 16/Fev/2025, 14h e 34m.

## PREFEITURA MUNICIPAL DE SÃO SEBASTIÃO-SP RELATÓRIO RESUMIDO DA EXECUÇÃO ORÇAMENTÁRIA DEMONSTRATIVO DAS RECEITAS DE OPERAÇÕES DE CRÉDITO E DESPESAS DE CAPITAL (REGRA DE OURO) ORÇAMENTOS FISCAL E DA SEGURIDADE SOCIAL JANEIRO A DEZEMBRO 2025/BIMESTRE NOVEMBRO-DEZEMBRO

RREO - ANEXO 9 (LRF, art. 53, § 1º, inciso I)			
	PREVISÃO ATUALIZADA (a)	RECEITAS REALIZADAS (b)	SALDO NÃO REALIZADO (c) = (a-b)
RECEITAS DE OPERAÇÕES DE CRÉDITO* (I)	19.000,00	-	19.000,00

DESPESAS			
	DOTAÇÃO ATUALIZADA (d)	DESPESAS EMPENHADAS* (e)	SALDO NÃO EXECUTADO (f) = (d-e)
DESPESAS DE CAPITAL	197.422.270,31	111.274.146,94	86.148.123,37
Investimentos	150.167.270,31	66.914.390,88	84.252.879,43
Inversões Financeiras	385.000,00	302.432,00	82.568,00
Amortização da Dívida	46.870.000,00	45.057.324,06	1.812.675,94
(-) Inerentes Fiscais e Contribuinte	-	-	-
(-) Inerentes Fiscais e Contribuinte por Instituições Financeiras	-	-	-
DESPESAS DE CAPITAL LÍQUIDA (II)	197.422.270,31	111.274.146,94	86.148.123,37
RESULTADO PARA APURAÇÃO DA REGRA DE OURO (III) = (II) - (I)	197.403.270,31	111.274.146,94	86.129.123,37

Notas:  
\* Operações de Crédito descritas na CF, art. 167, inciso III

FONTE: Governança Brasil - Execução Orçamentária e Contabilidade Pública, 16/Fev/2025, 14h e 35m.





PREFEITURA MUNICIPAL DE SÃO SEBASTIÃO - SP  
RELATÓRIO RESUMIDO DA EXECUÇÃO ORÇAMENTÁRIA  
DEMONSTRATIVO DA PROJEÇÃO ATUARIAL DO REGIME PRÓPRIO DE  
PREVIDENCIA DOS SERVIDORES  
ORÇAMENTOS FISCAL E DA SEGURIDADE SOCIAL  
2025 a 2099

RREO - ANEXO 10 (LRF, art. 53, § 1º, inciso II) Em Reais

EXERCÍCIO	PLANO PREVIDENCIÁRIO			
	RECEITAS PREVIDENCIÁRIAS (a)	DESPESAS PREVIDENCIÁRIAS (b)	RESULTADO PREVIDENCIÁRIO (c)=(a-b)	SALDO FINANCEIRO DO EXERCÍCIO (d) = ("d"exercício anterior)+(c)
2024	-	-	-	786.068.580,43
2025	141.861.089,39	178.887.078,95	(37.025.989,56)	749.042.590,87
2026	131.674.304,07	188.427.184,08	(56.752.880,01)	692.289.710,86
2027	129.213.009,69	185.423.253,38	(56.210.243,69)	636.079.467,17
2028	126.763.184,16	182.245.943,80	(55.482.759,64)	580.596.707,53
2029	124.321.498,92	178.933.924,53	(54.612.425,61)	525.984.281,92
2030	121.886.550,73	175.369.141,89	(53.482.591,16)	472.501.690,76
2031	117.669.059,42	181.488.976,43	(63.819.917,01)	408.681.773,75
2032	113.205.754,17	186.039.869,71	(72.834.115,54)	335.847.658,21
2033	107.415.182,89	195.334.965,67	(87.919.782,78)	247.927.875,43
2034	101.769.176,27	199.331.859,65	(97.562.683,38)	150.365.192,05
2035	95.657.201,49	203.138.280,18	(107.481.078,69)	42.884.113,36
2036	89.398.474,75	204.712.786,26	(115.314.311,51)	(72.430.198,15)
2037	86.288.860,40	204.924.594,60	(118.635.734,20)	(191.065.932,35)
2038	85.210.601,28	204.570.058,91	(119.359.457,63)	(310.425.389,98)
2039	84.075.819,95	204.039.739,17	(119.963.919,22)	(430.389.309,20)
2040	83.113.210,60	202.228.245,19	(119.115.034,59)	(549.504.343,79)
2041	81.807.758,47	201.918.639,39	(120.110.880,92)	(669.615.224,71)
2042	80.922.526,92	198.910.814,78	(117.988.287,86)	(787.603.512,57)
2043	79.928.538,29	196.251.579,81	(116.323.041,52)	(903.926.554,09)
2044	78.889.404,15	193.471.527,60	(114.582.123,45)	(1.018.508.677,54)
2045	78.030.254,67	189.519.689,47	(111.489.434,80)	(1.129.998.112,34)
2046	77.353.836,97	184.335.962,05	(106.982.125,08)	(1.236.980.237,42)
2047	76.604.577,49	179.385.142,86	(102.780.565,37)	(1.339.760.802,79)
2048	75.841.260,17	174.378.758,52	(98.537.498,35)	(1.438.298.301,14)
2049	75.098.165,38	169.173.608,83	(94.075.443,45)	(1.532.373.744,59)
2050	74.539.480,73	162.903.674,87	(88.364.194,14)	(1.620.737.938,73)
2051	74.082.504,72	156.078.344,83	(81.995.840,11)	(1.702.733.778,84)
2052	73.634.827,93	149.258.835,84	(75.624.007,91)	(1.778.357.786,75)
2053	73.215.263,97	142.388.581,93	(69.173.317,96)	(1.847.531.104,71)
2054	12.267.337,82	135.074.592,76	(122.807.254,94)	(1.970.338.359,65)
2055	11.350.038,29	127.960.660,60	(116.610.622,31)	(2.086.948.981,96)

FONTE: Governança Brasil - Execução Orçamentária e Contabilidade Pública, 18/Fev/2026, 14h e 36m.

PREFEITURA MUNICIPAL DE SÃO SEBASTIÃO - SP  
RELATÓRIO RESUMIDO DA EXECUÇÃO ORÇAMENTÁRIA  
DEMONSTRATIVO DA PROJEÇÃO ATUARIAL DO REGIME PRÓPRIO DE  
PREVIDENCIA DOS SERVIDORES  
ORÇAMENTOS FISCAL E DA SEGURIDADE SOCIAL  
2025 a 2099

RREO - ANEXO 10 (LRF, art. 53, § 1º, inciso II) Em Reais

EXERCÍCIO	PLANO PREVIDENCIÁRIO			
	RECEITAS PREVIDENCIÁRIAS (a)	DESPESAS PREVIDENCIÁRIAS (b)	RESULTADO PREVIDENCIÁRIO (c)=(a-b)	SALDO FINANCEIRO DO EXERCÍCIO (d) = ("d"exercício anterior)+(c)
2056	10.504.997,42	120.662.863,27	(110.157.865,85)	(2.197.106.847,81)
2057	9.658.115,85	113.643.083,22	(103.984.967,37)	(2.301.091.815,18)
2058	8.860.056,17	106.660.095,87	(97.800.039,70)	(2.398.891.854,88)
2059	8.120.940,85	99.696.033,28	(91.575.092,43)	(2.490.466.947,31)
2060	7.392.590,57	93.054.035,76	(85.661.445,19)	(2.576.128.392,50)
2061	6.758.918,68	86.293.615,23	(79.534.696,55)	(2.655.663.089,05)
2062	6.134.589,09	79.919.819,04	(73.785.229,95)	(2.729.448.319,00)
2063	5.562.282,73	73.714.587,02	(68.152.304,29)	(2.797.600.623,29)
2064	5.053.013,45	67.629.388,99	(62.576.375,54)	(2.860.176.998,83)
2065	4.576.033,17	61.844.565,00	(57.268.531,83)	(2.917.445.530,66)
2066	4.105.198,25	56.512.945,31	(52.407.747,06)	(2.969.853.277,72)
2067	3.692.465,73	51.350.379,40	(47.657.913,67)	(3.017.511.191,39)
2068	3.319.055,13	46.466.162,45	(43.147.107,32)	(3.060.658.298,71)
2069	2.980.376,32	41.885.615,65	(38.905.239,33)	(3.099.563.538,04)
2070	2.669.092,97	37.641.012,99	(34.971.920,02)	(3.134.535.458,06)
2071	2.383.983,02	33.721.823,33	(31.337.840,31)	(3.165.873.298,37)
2072	2.123.452,80	30.112.482,34	(27.989.029,54)	(3.193.862.327,91)
2073	1.885.728,33	26.795.143,80	(24.909.415,47)	(3.218.771.743,38)
2074	1.669.101,85	23.752.981,77	(22.083.879,92)	(3.240.855.623,30)
2075	1.472.005,70	20.970.513,78	(19.498.508,08)	(3.260.354.131,38)
2076	1.292.989,28	18.432.911,50	(17.139.922,22)	(3.277.494.053,60)
2077	1.130.800,73	16.127.252,99	(14.996.452,26)	(3.292.490.505,86)
2078	984.352,06	14.041.703,68	(13.057.351,62)	(3.305.547.857,48)
2079	852.674,33	12.164.770,31	(11.312.095,98)	(3.316.859.953,46)
2080	734.850,20	10.484.654,42	(9.749.804,22)	(3.326.609.757,68)
2081	629.987,41	8.989.145,74	(8.359.158,33)	(3.334.968.916,01)
2082	537.150,98	7.665.035,09	(7.127.884,11)	(3.342.096.800,12)
2083	455.315,15	6.497.728,80	(6.042.413,65)	(3.348.139.213,77)
2084	383.478,37	5.472.969,47	(5.089.491,10)	(3.353.228.704,87)
2085	320.720,76	4.577.657,71	(4.256.936,95)	(3.357.485.641,82)
2086	266.204,37	3.799.854,34	(3.533.649,97)	(3.361.019.291,79)
2087	219.157,50	3.128.559,64	(2.909.402,14)	(3.363.928.693,93)

FONTE: Governança Brasil - Execução Orçamentária e Contabilidade Pública, 18/Fev/2026, 14h e 36m.



PREFEITURA MUNICIPAL DE SÃO SEBASTIÃO - SP  
RELATÓRIO RESUMIDO DA EXECUÇÃO ORÇAMENTÁRIA  
DEMONSTRATIVO DA PROJEÇÃO ATUARIAL DO REGIME PRÓPRIO DE  
PREVIDENCIA DOS SERVIDORES  
ORÇAMENTOS FISCAL E DA SEGURIDADE SOCIAL  
2025 a 2099

RREO - ANEXO 10 (LRF, art. 53, § 1º, inciso II) Em Reais

EXERCÍCIO	PLANO PREVIDENCIÁRIO			
	RECEITAS PREVIDENCIÁRIAS (a)	DESPESAS PREVIDENCIÁRIAS (b)	RESULTADO PREVIDENCIÁRIO (c)=(a-b)	SALDO FINANCEIRO DO EXERCÍCIO (d) = ("d"exercício anterior)+(c)
2088	178.845,01	2.553.293,50	(2.374.448,49)	(3.366.303.142,42)
2089	144.568,81	2.064.106,40	(1.919.537,59)	(3.368.222.680,01)
2090	115.663,94	1.651.525,01	(1.535.861,07)	(3.369.758.541,08)
2091	91.497,74	1.306.541,10	(1.215.043,36)	(3.370.973.584,44)
2092	71.487,60	1.020.859,94	(949.372,34)	(3.371.922.956,78)
2093	55.097,78	786.845,12	(731.747,34)	(3.372.654.704,12)
2094	41.839,93	597.532,41	(555.692,48)	(3.373.210.396,60)
2095	31.261,92	446.474,09	(415.212,17)	(3.373.625.608,77)
2096	22.938,88	327.611,34	(304.672,46)	(3.373.930.281,23)
2097	16.485,08	235.442,38	(218.957,30)	(3.374.149.238,53)
2098	-	-	-	(3.374.149.238,53)
2099	-	-	-	(3.374.149.238,53)

EXERCÍCIO	PLANO FINANCEIRO			
	RECEITAS PREVIDENCIÁRIAS (a)	DESPESAS PREVIDENCIÁRIAS (b)	RESULTADO PREVIDENCIÁRIO (c)=(a-b)	SALDO FINANCEIRO DO EXERCÍCIO (d) = ("d"exercício anterior)+(c)
2024	-	-	-	-
2025	-	-	-	-
2026	-	-	-	-
2027	-	-	-	-
2028	-	-	-	-
2029	-	-	-	-
2030	-	-	-	-
2031	-	-	-	-
2032	-	-	-	-
2033	-	-	-	-
2034	-	-	-	-
2035	-	-	-	-
2036	-	-	-	-
2037	-	-	-	-
2038	-	-	-	-


FONTE: Governança Brasil - Execução Orçamentária e Contabilidade Pública, 18/Fev/2026, 14h e 36m.

PREFEITURA MUNICIPAL DE SÃO SEBASTIÃO - SP  
RELATÓRIO RESUMIDO DA EXECUÇÃO ORÇAMENTÁRIA  
DEMONSTRATIVO DA PROJEÇÃO ATUARIAL DO REGIME PRÓPRIO DE  
PREVIDENCIA DOS SERVIDORES  
ORÇAMENTOS FISCAL E DA SEGURIDADE SOCIAL  
2025 a 2099

RREO - ANEXO 10 (LRF, art. 53, § 1º, inciso II) Em Reais

EXERCÍCIO	PLANO FINANCEIRO			
	RECEITAS PREVIDENCIÁRIAS (a)	DESPESAS PREVIDENCIÁRIAS (b)	RESULTADO PREVIDENCIÁRIO (c)=(a-b)	SALDO FINANCEIRO DO EXERCÍCIO (d) = ("d"exercício anterior)+(c)
2039	-	-	-	-
2040	-	-	-	-
2041	-	-	-	-
2042	-	-	-	-
2043	-	-	-	-
2044	-	-	-	-
2045	-	-	-	-
2046	-	-	-	-
2047	-	-	-	-
2048	-	-	-	-
2049	-	-	-	-
2050	-	-	-	-
2051	-	-	-	-
2052	-	-	-	-
2053	-	-	-	-
2054	-	-	-	-
2055	-	-	-	-
2056	-	-	-	-
2057	-	-	-	-
2058	-	-	-	-
2059	-	-	-	-
2060	-	-	-	-
2061	-	-	-	-
2062	-	-	-	-
2063	-	-	-	-
2064	-	-	-	-
2065	-	-	-	-
2066	-	-	-	-
2067	-	-	-	-
2068	-	-	-	-
2069	-	-	-	-
2070	-	-	-	-

FONTE: Governança Brasil - Execução Orçamentária e Contabilidade Pública, 18/Fev/2026, 14h e 36m.



PREFEITURA MUNICIPAL DE SÃO SEBASTIÃO - SP  
RELATÓRIO RESUMIDO DA EXECUÇÃO ORÇAMENTÁRIA  
DEMONSTRATIVO DA PROJEÇÃO ATUARIAL DO REGIME PRÓPRIO DE  
PREVIDENCIA DOS SERVIDORES  
ORÇAMENTOS FISCAL E DA SEGURIDADE SOCIAL  
2025 a 2099

EXERCÍCIO	PLANO FINANCEIRO				Em Reais
	RECEITAS	DESPESAS	RESULTADO	SALDO FINANCEIRO	
	PREVIDENCIÁRIAS (a)	PREVIDENCIÁRIAS (b)	PREVIDENCIÁRIO (c)=(a-b)	DO EXERCÍCIO (d) = ("d" exercício anterior)+(c)	
2071	-	-	-	-	-
2072	-	-	-	-	-
2073	-	-	-	-	-
2074	-	-	-	-	-
2075	-	-	-	-	-
2076	-	-	-	-	-
2077	-	-	-	-	-
2078	-	-	-	-	-
2079	-	-	-	-	-
2080	-	-	-	-	-
2081	-	-	-	-	-
2082	-	-	-	-	-
2083	-	-	-	-	-
2084	-	-	-	-	-
2085	-	-	-	-	-
2086	-	-	-	-	-
2087	-	-	-	-	-
2088	-	-	-	-	-
2089	-	-	-	-	-
2090	-	-	-	-	-
2091	-	-	-	-	-
2092	-	-	-	-	-
2093	-	-	-	-	-
2094	-	-	-	-	-
2095	-	-	-	-	-
2096	-	-	-	-	-
2097	-	-	-	-	-
2098	-	-	-	-	-
2099	-	-	-	-	-

FORNTE: Governança Brasil - Execução Orçamentária e Contabilidade Pública, 18/Fev/2026, 14h e 36m.

PREFEITURA MUNICIPAL DE SÃO SEBASTIÃO - SP  
RELATÓRIO RESUMIDO DA EXECUÇÃO ORÇAMENTÁRIA  
DEMONSTRATIVO DA RECEITA DE ALIENAÇÃO DE ATIVOS E APLICAÇÃO DOS RECURSOS  
ORÇAMENTOS FISCAL E DA SEGURIDADE SOCIAL  
JANEIRO A DEZEMBRO 2025/BIMESTRE NOVEMBRO-DEZEMBRO  
RREO - ANEXO 11 (LRF, art. 53, § 1º, inciso III)

RECEITAS	PREVISÃO ATUALIZADA (a)	RECEITAS REALIZADAS					Em Reais SALDO (b)-(c)+(d)
		(b)	(c)	(d)	(e)	(f)	
RECEITAS DE ALIENAÇÃO DE ATIVOS (I)	4.623.300,00	-	-	-	-	-	93.986.874,34
- Receita de Alienação de Bens Móveis	-	-	-	-	-	-	-
- Receita de Alienação de Bens Imóveis	-	-	-	-	-	-	-
- Receita de Alienação de Bens Intangíveis	-	-	-	-	-	-	-
- Receita de Rendimentos de Aplicações Financeiras	4.623.300,00	-	-	-	-	-	93.986.874,34

DESPESAS	DOTAÇÃO ATUALIZADA (d)	DESPESAS EMPENHADAS (e)	DESPESAS LIQUIDADAS (f)	DESPESAS PAGAS (g)	DESPESAS INSCRITAS EM RESTOS A PAGAR NÃO PROCESSADOS (h)	PAGAMENTO DE RESTOS A PAGAR (i)	SALDO (b)-(d-e)
APLICAÇÃO DOS RECURSOS DA ALIENAÇÃO DE ATIVOS (I)	-	-	-	-	-	-	-
- Despesas de Capital	-	-	-	-	-	-	-
- Investimentos	-	-	-	-	-	-	-
- Investimentos Financeiros	-	-	-	-	-	-	-
- Amortização da Dívida	-	-	-	-	-	-	-
- Despesas Correntes dos Regimes de Previdência	-	-	-	-	-	-	-
- Regime Próprio dos Servidores Públicos	-	-	-	-	-	-	-

SALDO FINANCEIRO A APLICAR	2024 (j)	2025 (k) = (l) - (m) + (n)	SALDO ATUAL (k) = (l) + (m)
VALOR (II)	-	-	93.986.874,34

FORNTE: Governança Brasil - Execução Orçamentária e Contabilidade Pública, 18/Fev/2026, 14h e 37m.

Prefeitura Municipal de São Sebastião-SP  
Relatório Resumido da Execução Orçamentária  
Demonstrativo das Receitas e Despesas com Ações e Serviços Públicos de Saúde  
Orçamento Fiscal e da Seguridade Social  
Janeiro a Dezembro 2025/Bimestre Novembro-Dezembro  
RREO - ANEXO XII (LC nº 141/2012 art.35)

RECEITAS RESULTANTES DE IMPOSTOS E TRANSFERÊNCIAS CONSTITUCIONAIS E LEGAIS	PREVISÃO INICIAL	PREVISÃO ATUALIZADA (a)	RECEITAS REALIZADAS	
			Até o Bimestre (b)	% (b/a) x 100
RECEITA DE IMPOSTOS (I)	445.621.500,00	445.621.500,00	508.132.779,97	114,03
- Receita Resultante do Imposto Predial e Territorial Urbano - IPTU	221.001.000,00	221.001.000,00	232.085.788,45	104,99
- Receita Resultante do Imposto sobre Transmissão Inter-Vivos - ITBI	38.210.000,00	38.210.000,00	41.739.242,25	109,37
- Receita Resultante do Imposto sobre Serviços de Qualquer Natureza - ISS	62.052.000,00	62.052.000,00	133.956.942,45	215,89
- Receita Resultante do Imposto sobre a Renda e Proventos de Qualquer Natureza Retido na Fonte - IRRF	62.358.500,00	62.358.500,00	99.701.822,88	160,07
RECEITA DE TRANSFERÊNCIAS CONSTITUCIONAIS E LEGAIS (II)	161.770.000,00	161.770.000,00	185.738.062,56	114,81
- Cota-Parte FPM	74.800.000,00	74.800.000,00	80.788.914,68	108,01
- Cota-Parte ITR	30.000,00	30.000,00	38.475,50	128,25
- Cota-Parte IPVA	17.800.000,00	17.800.000,00	24.675.380,00	138,35
- Cota-Parte ICMS	68.865.000,00	68.865.000,00	79.888.285,54	116,02
- Cota-Parte IP-Esportação	635.000,00	635.000,00	575.028,84	90,56
- Outras Transferências em Campanhas Eleitorais, Proventos de Impostos e Transferências Constitucionais	-	-	-	-
TOTAL DAS RECEITAS RESULTANTES DE IMPOSTOS E TRANSFERÊNCIAS CONSTITUCIONAIS E LEGAIS - (II) + (I)	607.391.500,00	607.391.500,00	893.870.842,53	147,17

DESPESAS COM AÇÕES E SERVIÇOS PÚBLICOS DE SAÚDE (ASPS) - POR SUBFUNÇÃO E CATEGORIA ECONÔMICA	DOTAÇÃO INICIAL	DOTAÇÃO ATUALIZADA (a)	DESPESAS EMPENHADAS		DESPESAS LIQUIDADAS		DESPESAS PAGAS		Inscritas em Restos a Pagar não Processados (b)
			Até o Bimestre (b)	% (b/a) x 100	Até o Bimestre (c)	% (c/a) x 100	Até o Bimestre (d)	% (d/a) x 100	
ATENÇÃO BÁSICA (IV)	57.841.000,00	59.493.858,36	51.948.557,59	87,32	50.558.281,34	84,98	50.348.512,71	84,82	-
- Despesas Correntes	53.329.000,00	55.448.094,04	50.970.491,05	95,33	49.770.275,45	88,17	49.557.828,82	87,80	-
- Despesas de Capital	4.512.000,00	3.545.764,32	978.066,54	21,68	788.005,89	25,88	788.185,89	25,89	-
ASSISTÊNCIA HOSPITALAR E AMBULATORIAL (V)	112.093.000,00	105.865.310,14	105.728.094,32	93,98	147.885.967,50	90,14	141.625.135,50	85,48	-
- Despesas Correntes	109.812.000,00	103.755.310,14	105.208.626,61	94,78	147.550.718,00	80,16	141.402.287,00	86,40	-
- Despesas de Capital	2.281.000,00	1.930.000,00	521.467,71	22,81	134.947,50	5,98	134.847,50	5,98	-
SUORTE PROFILÁTICO E TERAPÊUTICO (VI)	8.000.000,00	25.888.795,00	23.963.851,57	92,94	19.598.899,71	75,76	5.514.465,30	21,32	-
- Despesas Correntes	8.000.000,00	25.888.795,00	23.963.851,57	92,94	19.598.899,71	75,76	5.514.465,30	21,32	-
- Despesas de Capital	-	-	-	-	-	-	-	-	-
VIOLÊNCIA SANITÁRIA (VII)	950.000,00	907.000,00	861.537,24	90,69	828.817,74	87,18	812.182,21	85,55	-
- Despesas Correntes	950.000,00	907.000,00	861.537,24	90,69	828.817,74	87,18	812.182,21	85,55	-
- Despesas de Capital	-	-	-	-	-	-	-	-	-
VIOLÊNCIA EPIDEMIOLÓGICA (VIII)	6.641.000,00	11.317.000,00	11.135.059,40	98,36	11.074.884,83	97,86	8.932.787,72	78,83	-
- Despesas Correntes	6.641.000,00	11.317.000,00	11.135.059,40	98,36	11.074.884,83	97,86	8.932.787,72	78,83	-
- Despesas de Capital	-	-	-	-	-	-	-	-	-
ALIMENTAÇÃO E NUTRIÇÃO (IX)	400.000,00	2.850.000,00	1.736.523,31	60,93	1.200.134,29	42,13	803.755,04	30,33	-
- Despesas Correntes	400.000,00	2.850.000,00	1.736.523,31	60,93	1.200.134,29	42,13	803.755,04	30,33	-
- Despesas de Capital	-	-	-	-	-	-	-	-	-
OUTRAS SUBFUNÇÕES (X)	67.245.000,00	85.894.945,50	81.559.435,56	95,17	79.405.595,56	92,58	77.217.429,45	90,11	-
- Despesas Correntes	67.245.000,00	85.452.945,50	81.537.783,56	95,47	79.383.908,56	92,89	77.195.757,45	90,36	-
- Despesas de Capital	-	442.000,00	221.652,00	50,15	221.687,00	50,15	221.672,00	50,15	-

FORNTE: Governança Brasil - Execução Orçamentária e Contabilidade Pública, 18/Fev/2026, 14h e 36m.

Prefeitura Municipal de São Sebastião-SP  
Relatório Resumido da Execução Orçamentária  
Demonstrativo das Receitas e Despesas com Ações e Serviços Públicos de Saúde  
Orçamento Fiscal e da Seguridade Social  
Janeiro a Dezembro 2025/Bimestre Novembro-Dezembro  
RREO - ANEXO XIII (LC nº 141/2012 art.35)

DESPESAS COM AÇÕES E SERVIÇOS PÚBLICOS DE SAÚDE (ASPS) - POR SUBFUNÇÃO E CATEGORIA ECONÔMICA	DOTAÇÃO INICIAL	DOTAÇÃO ATUALIZADA (a)	DESPESAS EMPENHADAS		DESPESAS LIQUIDADAS		DESPESAS PAGAS		Inscritas em Restos a Pagar não Processados (b)
			Até o Bimestre (b)	% (b/a) x 100	Até o Bimestre (c)	% (c/a) x 100	Até o Bimestre (d)	% (d/a) x 100	
Despesas de Capital	942.000,00	382.000,00	21.872,00	2,32	21.872,00	7,42	21.872,00	7,42	-
TOTAL (II) = (IV) + (V) + (VI) + (VII) + (IX) + (X)	253.220.000,00	351.617.620,50	328.832.858,36	62,29	316.411.828,06	68,29	285.281.787,83	61,15	-

APURAÇÃO DO CUMPRIMENTO DO LIMITE MÍNIMO PARA APLICAÇÃO EM ASPIS	DESPESAS EMPENHADAS (d)	DESPESAS LIQUIDADAS (e)	DESPESAS PAGAS (f)	Diferença entre o Valor Aplicado e a Despesa Mínima a ser Aplicada (XVIII) = (VII) (d ou e) - (XVII)
Total das Despesas com ASPIS (XVI) + (XV)	328.832.858,36	316.411.828,06	285.281.787,83	-
(-) Restos a Pagar Não Processados Inscritos Individualmente no Exercício sem Disponibilidade Financeira (XIX)	-	-	-	-
(+) Despesas Custeadas com Recursos Vinculados à Função do Percentual Mínimo que Não foi Aplicada em Exercícios Anteriores (XX)	-	-	-	-
(-) Despesas Custeadas com Disponibilidade de Caixa Vinculada aos Restos a Pagar Cancelados (XXI)	-	-	-	-
(II) VALOR APLICADO EM ASPIS (XVI) + (XV) - (XIX) - (XXI) - (XX)	328.832.858,36	316.411.828,06	285.281.787,83	-
Despesa Mínima a ser Aplicada em ASPIS (XVII) + (III) + (I) % (LC 141/2012)	-	-	-	104.080.331,33
Despesa Mínima a ser Aplicada em ASPIS (XVIII) + (III) + (I) % (Lei Orgânica Municipal)	-	-	-	104.080.331,33
Diferença entre o Valor Aplicado e a Despesa Mínima a ser Aplicada (XVIII) + (VII) (d ou e) - (XVII)	-	-	-	181.171.436,00
Limite não Cumprido (XXII) = (XVII) (Quando valor for inferior a zero)	-	-	-	-
PERCENTUAL DA RECEITA DE IMPOSTOS E TRANSFERÊNCIAS CONSTITUCIONAIS E LEGAIS APLICADO EM ASPIS (XXI) (II) / (I) (mínimo de 15% conforme LC nº 141/2012 na Lei Orgânica Municipal)	-	-	-	47,12


CONTROLE DO VALOR REFERENTE AO PERCENTUAL MÍNIMO NÃO CUMPRIDO EM EXERCÍCIOS ANTERIORES PARA FINS DE APLICAÇÃO DOS RECURSOS VINCULADOS CONFORME ARTIGO 23.2 E DA LC 141/2012	Saldo Inicial (no exercício anterior) (II)	LIMITE NÃO CUMPRIDO			Saldo Final (não aplicado) (II) = (II) - (III) + (IV)
		Despesas Empenhadas no Exercício de Referência (III)	Liquidadas (IV)	Pagas (V)	
Diferença de limite não cumprido em 2025 (saldo final = XXII)	-	-	-	-	-
Diferença de limite não cumprido em 2024 (saldo inicial igual ao saldo final do demonstrativo do exercício anterior)	-	-	-	-	-
Diferença de limite não cumprido em Exercícios Anteriores (saldo inicial igual ao saldo final do demonstrativo do exercício anterior)	34.015.276,41	-	-	-	34.015.276,41
TOTAL DA DIFERENÇA DE LIMITE NÃO CUMPRIDO EM EXERCÍCIOS ANTERIORES (XX)	34.015.276,41	-	-	-	34.015.276,41

EXECUÇÃO DE RESTOS A PAGAR	EXERCÍCIO DO EMPENHO	Valor Mínimo para aplicação em ASPIS (II)	Valor aplicado em ASPIS no exercício (III)	Valor aplicado além do limite mínimo (II) = (II) - III, se > 0, então III = 0	Total inscrito em RP no exercício (IV)	RP não inscrito Individualmente no Exercício sem Disponibilidade Financeira (V) = (IV) - (III)	Valor inscrito em RP considerado no Limite (VI) = (II) + (V)	Total de RP pagas (VII)	Total de RP a pagar (VIII) = (VI) - (VII)	Total de RP cancelados no exercício (IX)	Diferença entre o valor aplicado além do limite e o total de RP cancelados (VI) - (II) + (IX)
Empenhos de 2025	-	104.080.331,33	328.832.858,36	224.752.527,03	-	-	-	-	-	-	224.752.527,03
Empenhos de 2024	-	-	-	-	-	-	-	-	-	-	-
Empenhos de 2023	-	-	-	-	-	-	-	-	-	-	-
Empenhos de 2022	-	-	-	-	-	-	-	-	-	-	-

FORNTE: Governança Brasil - Execução Orçamentária e Contabilidade Pública, 18/Fev/2026, 14h e 36m.





Prefeitura Municipal de São Sebastião - SP  
Relatório Resumido da Execução Orçamentária  
Demonstrativo Simplificado do Relatório Resumido da Execução Orçamentária  
Orçamentos Fiscal e da Seguridade Social  
Janeiro a Dezembro 2025/Bimestre Novembro-Dezembro  
RREO - Anexo 14 (LRF, Art. 48)

Em Reais

DESPESAS COM MANUTENÇÃO E DESENVOLVIMENTO DO ENSINO	Valor Apurado Até o Bimestre	Limites Constitucionais Anuais	
		% Mínimo a Aplicar no Exercício	% Aplicado Até o Bimestre
Mínimo Anual de 25% das Receitas de Impostos na Manutenção e Desenvolvimento do Ensino	187.104.206,84	25%	26,58
Mínimo Anual de 70% do FUNDEB na Remuneração dos Profissionais da Educação Básica	93.025.611,35	70%	76,65
Percentual da Complementação da União ao FUNDEB - VAAT na Educação Infantil (Indicador IEI - 0%)	0,00	0%	0,00
Mínimo de 15% da Complementação da União ao FUNDEB (VAAT) em Despesas de Capital	0,00	15%	0,00

RECEITAS DE OPERAÇÕES DE CRÉDITO E DESPESAS DE CAPITAL	Valor apurado até o bimestre	Saldo Não Realizado
Receitas de Operações de Crédito	0,00	19.000,00
Despesa de Capital Líquida	111.274.146,94	86.148.123,37

PROJEÇÃO ATUARIAL DOS REGIMES DE PREVIDÊNCIA	Exercício	10º Exercício	20º Exercício	30º Exercício
Piano Previdenciário				
Receitas Previdenciárias	141.861.069,39	95.657.201,49	78.030.254,67	7.392.990,57
Despesas Previdenciárias	178.887.078,95	203.138.290,18	189.519.689,47	93.054.035,76
Resultado Previdenciário	-37.025.989,56	-107.481.078,69	-111.489.434,80	-85.661.445,19
Piano Financeiro				
Receitas Previdenciárias	0,00	0,00	0,00	0,00
Despesas Previdenciárias	0,00	0,00	0,00	0,00
Resultado Previdenciário	0,00	0,00	0,00	0,00

RECEITA DA ALIENAÇÃO DE ATIVOS E APLICAÇÃO DOS RECURSOS	Valor Apurado no Exercício	Saldo a Realizar
Receitas da Alienação de Ativos	93.986.874,34	-89.363.574,34
Aplicação dos Recursos da Alienação de Ativos	0,00	0,00

DESPESAS COM AÇÕES E SERVIÇOS PÚBLICOS DE SAÚDE	Valor Apurado Até o Bimestre	Limite Constitucional Anual	
		% Mínimo a Aplicar no Exercício	% Aplicado Até o Bimestre
Despesas com Ações e Serviços Públicos de Saúde executadas com recursos de impostos	326.932.856,95	15%	47,12

DESPESAS DE CARÁTER CONTINUADO DERIVADAS DE PPP	Valor Apurado no Exercício Corrente
Total das Despesas Consideradas para o Limite / RCL (%)	0,00

FONTE: Governança Brasil - Execução Orçamentária e Contabilidade Pública, 18/Fev/2026, 14h e 42m.



## VERIFICAÇÃO DAS ASSINATURAS



Código para verificação: 16EA-B9E7-7572-1D7E

Este documento foi assinado digitalmente pelos seguintes signatários nas datas indicadas:

- ✓ PEDRO HENRIQUE SILVESTRE DO NASCIMENTO (CPF 403.XXX.XXX-94) em 12/03/2026 22:12:40 GMT-03:00  
Papel: Parte  
Emitido por: Sub-Autoridade Certificadora 1Doc (Assinatura 1Doc)

Para verificar a validade das assinaturas, acesse a Central de Verificação por meio do link:

<https://saosebastiao.1doc.com.br/verificacao/16EA-B9E7-7572-1D7E>