




SÃO SEBASTIÃO

DIÁRIO OFICIAL ELETRÔNICO MUNICIPAL



Edição nº 309 - 16 de Agosto de 2018

Prefeitura Municipal de São Sebastião-SP

Página 1 de 3

Relatório Resumido da Execução Orçamentária

Balanco Orçamentário

Orçamento Fiscal e da Seguridade Social

Janeiro a Junho 2018/Bimestre Maio-Junho

RREO - Anexo 1 (LRF, Art. 52, inciso I, alíneas "a" e "b" do inciso II e §1º)

R\$ 1,00

RECEITAS	PREVISÃO INICIAL	PREVISÃO ATUALIZADA (a)	RECEITAS REALIZADAS				SALDO (a-c)
			No Bimestre (b)	% (b/a)	Até o Bimestre (c)	% (c/a)	
RECEITAS (EXCETO INTRAORÇAMENTÁRIAS) (I)	700.520.000,00	700.520.000,00	88.830.634,34	12,68	390.199.188,08	55,70	310.320.811,92
Receitas Correntes	649.847.426,00	649.847.426,00	87.749.827,95	13,50	388.644.129,63	59,81	261.203.296,37
Impostos, Taxas e Contribuições de Melhoria	283.840.793,00	283.840.793,00	26.598.018,72	9,37	180.057.541,99	63,44	103.783.251,01
Impostos	259.375.081,00	259.375.081,00	24.317.133,49	9,38	161.300.858,70	62,19	98.074.222,30
Taxas	24.465.712,00	24.465.712,00	2.280.885,23	9,32	18.756.683,29	76,67	5.709.028,71
Contribuições	27.910.000,00	27.910.000,00	3.612.100,33	12,94	11.605.473,81	41,58	16.304.526,19
Contribuições Sociais	21.910.000,00	21.910.000,00	3.612.100,33	16,49	11.605.473,81	52,97	10.304.526,19
Contribuição para o Custeio do Serviço de Iluminação Pública	6.000.000,00	6.000.000,00	-	-	-	-	6.000.000,00
Receita Patrimonial	12.399.097,00	12.399.097,00	1.511.276,59	12,19	34.610.968,42	279,14	(22.211.871,42)
Exploração do Patrimônio Imobiliário do Estado	925.920,00	925.920,00	138.243,62	14,93	471.284,10	50,90	454.635,90
Valores Mobiliários	11.473.177,00	11.473.177,00	1.373.032,97	11,97	34.139.684,32	297,56	(22.666.507,32)
Receita de Serviços	75.000,00	75.000,00	15.441,92	20,59	34.513,96	46,02	40.486,04
Outros Serviços	75.000,00	75.000,00	15.441,92	20,59	34.513,96	46,02	40.486,04
Transferências Correntes	314.879.206,00	314.879.206,00	55.071.103,13	17,49	159.470.472,91	50,64	155.408.733,09
Transferências da União e de suas Entidades	179.443.233,00	179.443.233,00	30.529.813,18	17,01	86.282.044,21	48,08	93.161.188,79
Transferências dos Estados e do DF e de suas Entidades	72.994.573,00	72.994.573,00	13.620.483,88	18,66	40.662.689,26	55,71	32.331.883,74
Transferências dos Municípios e de suas Entidades	-	-	51.424,11	-	331.044,72	-	(331.044,72)
Transferências de Instituições Privadas	2.441.400,00	2.441.400,00	-	-	-	-	2.441.400,00
Transferências de Outras Instituições Públicas	60.000.000,00	60.000.000,00	10.869.381,96	18,12	32.194.694,72	53,66	27.805.305,28
Outras Receitas Correntes	10.743.330,00	10.743.330,00	941.887,26	8,77	2.865.158,54	26,67	7.878.171,46
Multas Administrativas, Contratuais e Judiciais	2.300.000,00	2.300.000,00	518.549,47	22,55	1.276.585,51	55,50	1.023.414,49
Indenizações, Restituições e Ressarcimentos	4.035.500,00	4.035.500,00	85.349,51	2,11	673.470,18	16,69	3.362.029,82
Demais Receitas Correntes	4.407.830,00	4.407.830,00	337.988,28	7,67	915.102,85	20,76	3.492.727,15
Receitas de Capital	50.672.574,00	50.672.574,00	1.080.806,39	2,13	1.555.058,45	3,07	49.117.515,55
Operações de Crédito	40.000.000,00	40.000.000,00	-	-	-	-	40.000.000,00
Operações de Crédito - Mercado Interno	40.000.000,00	40.000.000,00	-	-	-	-	40.000.000,00
Amortização de Empréstimos	75.000,00	75.000,00	14.871,04	19,83	34.273,10	45,70	40.726,90
Transferências de Capital	10.597.574,00	10.597.574,00	1.065.935,35	10,06	1.520.785,35	14,35	9.076.788,65
Transferências da União e de suas Entidades	597.574,00	597.574,00	459.720,00	76,93	914.570,00	153,05	(316.996,00)
Transferências dos Estados e do DF e de suas Entidades	10.000.000,00	10.000.000,00	606.215,35	6,06	606.215,35	6,06	9.393.784,65
RECEITAS (INTRAORÇAMENTÁRIAS) (II)	26.480.000,00	26.480.000,00	4.038.647,85	15,25	16.477.857,54	62,23	10.002.142,46
SUBTOTAL DAS RECEITAS (III) = (I + II)	727.000.000,00	727.000.000,00	92.869.282,19	12,77	406.677.045,62	55,94	320.322.954,38
OPERAÇÕES DE CRÉDITO / REFINANCIAMENTO (IV)	-	-	-	-	-	-	-
Operações de Crédito - Mercado Interno	-	-	-	-	-	-	-
Operações de Crédito - Mercado Externo	-	-	-	-	-	-	-
SUBTOTAL COM REFINANCIAMENTO (V) = (III + IV)	727.000.000,00	727.000.000,00	92.869.282,19	12,77	406.677.045,62	55,94	320.322.954,38
DÉFICIT (VI) ¹	-	-	-	-	-	-	-
TOTAL (VII) = (V + VI)	727.000.000,00	727.000.000,00	92.869.282,19	12,77	406.677.045,62	55,94	320.322.954,38

Prefeitura Municipal de São Sebastião-SP

Página 2 de 3

Relatório Resumido da Execução Orçamentária

Balanco Orçamentário

Orçamento Fiscal e da Seguridade Social

Janeiro a Junho 2018/Bimestre Maio-Junho

RREO - Anexo 1 (LRF, Art. 52, inciso I, alíneas "a" e "b" do inciso II e §1º)


R\$ 1,00

RECEITAS	PREVISÃO INICIAL	PREVISÃO ATUALIZADA (a)	RECEITAS REALIZADAS				SALDO (a-c)
			No Bimestre (b)	% (b/a)	Até o Bimestre (c)	% (c/a)	
SALDOS DE EXERCÍCIOS ANTERIORES	-	24.325.172,19	-	-	24.325.172,19	-	-
Superávit Financeiro Utilizado para Créditos Adicionais	-	24.325.172,19	-	-	24.325.172,19	-	-
Reabertura de Créditos Adicionais	-	-	-	-	-	-	-



SÃO SEBASTIÃO

DIÁRIO OFICIAL ELETRÔNICO MUNICIPAL



Edição nº 309 - 16 de Agosto de 2018

DESPESAS	DOTAÇÃO INICIAL (d)	DOTAÇÃO ATUALIZADA (e)	DESPESAS EMPENHADAS		SALDO (g)=(e-f)	DESPESAS LIQUIDADAS		SALDO (i)=(e-h)	DESPESAS PAGAS ATÉ O BIMESTRE (j)	INSCRITAS EM RESTOS A PAGAR NÃO PROCESSADOS (k)
			No Bimestre	Até o Bimestre (f)		No Bimestre	Até o Bimestre (h)			
DESPESAS (EXCETO INTRAORÇAMENTÁRIAS) (VIII)	697.434.400,00	738.979.123,09	83.315.863,84	443.189.618,17	295.789.504,92	106.153.739,74	305.672.348,26	433.306.774,83	302.292.696,23	-
DESPESAS CORRENTES	599.004.300,00	625.874.792,67	73.311.453,28	411.896.516,92	213.978.275,75	103.300.469,56	292.802.120,38	333.072.672,29	289.992.799,46	-
PESSOAL E ENCARGOS SOCIAIS	304.001.221,00	295.411.081,06	58.197.523,49	182.955.500,02	112.455.581,04	57.799.081,31	170.413.617,89	124.997.463,17	169.031.792,94	-
JUROS E ENCARGOS DA DÍVIDA	1.102.000,00	402.000,00	-	-	402.000,00	-	-	402.000,00	-	-
OUTRAS DESPESAS CORRENTES	293.901.079,00	330.061.711,61	15.113.929,79	228.941.016,90	101.120.694,71	45.501.388,25	122.388.502,49	207.673.209,12	120.961.006,52	-
DESPESAS DE CAPITAL	95.430.100,00	113.104.330,42	10.004.410,56	31.293.101,25	81.811.229,17	2.853.270,18	12.870.227,88	100.234.102,54	12.299.896,77	-
INVESTIMENTOS	91.134.100,00	108.808.330,42	10.004.410,56	27.167.101,25	81.641.229,17	2.175.114,12	10.495.480,09	98.312.850,33	10.260.251,98	-
INVERSÕES FINANCEIRAS	5.000,00	5.000,00	-	-	5.000,00	-	-	5.000,00	-	-
AMORTIZAÇÃO / REFINANCIAMENTO DA DÍVIDA	4.291.000,00	4.291.000,00	-	4.126.000,00	165.000,00	678.156,06	2.374.747,79	1.916.252,21	2.039.644,79	-
RESERVA DE CONTINGÊNCIA	3.000.000,00	-	-	-	-	-	-	-	-	-
DESPESAS (INTRAORÇAMENTÁRIAS) (IX)	26.565.600,00	27.156.565,16	4.052.697,84	14.053.323,95	13.103.241,21	4.340.909,29	13.426.489,12	13.730.076,04	11.604.302,30	-
SUBTOTAL DAS DESPESAS (X) = (VIII + IX)	724.000.000,00	766.135.688,25	87.368.561,68	457.242.942,12	308.892.746,13	110.494.649,03	319.098.837,38	447.036.850,87	313.896.998,53	-
AMORTIZAÇÃO DA DÍV. / REFINANCIAMENTO (XI)	-	-	-	-	-	-	-	-	-	-
Amortização da Dívida Interna	-	-	-	-	-	-	-	-	-	-
Amortização da Dívida Externa	-	-	-	-	-	-	-	-	-	-
SUBTOTAL C/ REFINANCIAMENTO (XII) = (X + XI)	724.000.000,00	766.135.688,25	87.368.561,68	457.242.942,12	308.892.746,13	110.494.649,03	319.098.837,38	447.036.850,87	313.896.998,53	-
SUPERÁVIT (XIII)	-	-	-	-	-	-	87.578.208,24	-	92.780.047,09	-
TOTAL (XIV) = (XII + XIII)	724.000.000,00	766.135.688,25	87.368.561,68	457.242.942,12	-	110.494.649,03	406.677.045,62	447.036.850,87	406.677.045,62	-
RESERVA DO RPPS	3.000.000,00	3.000.000,00	-	-	3.000.000,00	-	-	3.000.000,00	-	-

Prefeitura Municipal de São Sebastião-SP

Página 3 de 3

Relatório Resumido da Execução Orçamentária

Balanco Orçamentário

Orçamento Fiscal e da Seguridade Social

Janeiro a Junho 2018/Bimestre Maio-Junho

RREO - Anexo 1 (LRF, Art. 52, inciso I, alíneas "a" e "b" do inciso II e §1º)

R\$ 1,00

RECEITAS INTRAORÇAMENTÁRIAS	PREVISÃO INICIAL	PREVISÃO ATUALIZADA (a)	RECEITAS REALIZADAS				SALDO (a-c)
			No Bimestre (b)	% (b/a)	Até o Bimestre (c)	% (c/a)	
RECEITAS (INTRAORÇAMENTÁRIAS) (II)	26.480.000,00	26.480.000,00	4.038.647,85	15,25	16.477.857,54	-	10.002.142,46
Receitas Correntes Intraorçamentárias	26.380.000,00	26.380.000,00	4.038.647,85	15,31	16.477.857,54	-	9.902.142,46
Contribuições	26.380.000,00	26.380.000,00	4.038.647,85	15,31	16.477.857,54	-	9.902.142,46
Contribuições Sociais	26.380.000,00	26.380.000,00	4.038.647,85	15,31	16.477.857,54	-	9.902.142,46
Receitas de Capital Intraorçamentárias	100.000,00	100.000,00	-	-	-	-	100.000,00
Amortização de Empréstimos	100.000,00	100.000,00	-	-	-	-	100.000,00

DESPESAS INTRAORÇAMENTÁRIAS	DOTAÇÃO INICIAL (d)	DOTAÇÃO ATUALIZADA (e)	DESPESAS EMPENHADAS		SALDO (g)=(e-f)	DESPESAS LIQUIDADAS		SALDO (i)=(e-h)	DESPESAS PAGAS ATÉ O BIMESTRE (j)	INSCRITAS EM RESTOS A PAGAR NÃO PROCESSADOS (k)
			No Bimestre	Até o Bimestre (f)		No Bimestre	Até o Bimestre (h)			
DESPESAS (INTRAORÇAMENTÁRIAS) (IX)	26.565.600,00	27.156.565,16	4.052.697,84	14.053.323,95	13.103.241,21	4.340.909,29	13.426.489,12	13.730.076,04	11.604.302,30	-
DESPESAS CORRENTES	26.325.100,00	26.516.065,16	4.052.794,18	13.412.920,29	13.103.144,87	4.299.953,78	12.850.977,65	13.665.087,51	11.028.790,83	-
PESSOAL E ENCARGOS SOCIAIS	26.325.100,00	26.516.065,16	4.052.794,18	13.412.920,29	13.103.144,87	4.299.953,78	12.850.977,65	13.665.087,51	11.028.790,83	-
DESPESAS DE CAPITAL	240.500,00	640.500,00	(96,34)	640.403,66	96,34	40.955,51	575.511,47	64.988,53	575.511,47	-
AMORTIZAÇÃO / REFINANCIAMENTO DA DÍVIDA	240.500,00	640.500,00	(96,34)	640.403,66	96,34	40.955,51	575.511,47	64.988,53	575.511,47	-

FONTE: PRONIM RF - Responsabilidade Fiscal, SEC. MUN. DA FAZENDA E DIV. SUB.

1 O déficit será apurado pela diferença entre a receita realizada e a despesa liquidada nos cinco primeiros bimestres e a despesa empenhada no último bimestre.

Prefeitura Municipal de São Sebastião - SP

Relatório Resumido de Execução Orçamentária

Ano 02 - Prefeitura de São Sebastião/SP - Versão Online

EXPEDIENTE

O Diário Oficial Eletrônico Municipal de São Sebastião é produzido pela Secretaria de Governo/Departamento de Comunicação



PREFEITURA DE SÃO SEBASTIÃO

WWW.SAOSEBASTIAO.SP.GOV.BR


Veículo de Imprensa Oficial / Autorizado pela Lei nº 2436/2017

Beatriz Rego - MTB: 58414/SP

www.saosebastiao.sp.gov.br



SÃO SEBASTIÃO



DIÁRIO OFICIAL ELETRÔNICO MUNICIPAL

Edição nº 309 – 16 de Agosto de 2018

Demonstrativo da Execução das Despesas por Função/Subfunção

Orçamento Fiscal e da Seguridade Social

Janeiro a Junho 2018/Bimestre Maio-Junho

RREO - ANEXO 2 (LRF, Art. 52, inciso II, alínea 'c')

R\$ 1,00

FUNÇÃO/SUBFUNÇÃO	Dotação Inicial	Dotação Atualizada (a)	Despesas Empenhadas			SALDO (c)=(a-b)	Despesas Liquidadas			Saldo (e)=(a-d)
			No Bimestre	Até o Bimestre (b)	% (b/total b)		No Bimestre	Até o Bimestre (d)	% (d/Total d)	
DESPESAS(EXCETO INTRAORÇAMENTÁRIAS)(I)	697.434.400,00	738.979.123,09	83.315.863,84	443.189.618,17	96,93	295.789.504,92	106.153.739,74	305.672.348,26	95,79	433.306.774,83
Legislativa	18.511.000,00	18.511.000,00	2.048.756,84	8.083.141,78	1,77	10.427.858,22	2.295.285,20	6.755.379,41	2,12	11.755.620,59
Ação Legislativa	18.511.000,00	18.511.000,00	2.048.756,84	8.083.141,78	1,77	10.427.858,22	2.295.285,20	6.755.379,41	2,12	11.755.620,59
Essencial à Justiça	22.479.000,00	22.001.000,00	924.865,25	20.678.463,74	4,52	1.322.536,26	891.064,73	2.998.221,83	0,94	19.002.778,17
Administração Geral	22.477.100,00	21.999.100,00	924.865,25	20.678.463,74	4,52	1.320.636,26	891.064,73	2.998.221,83	0,94	19.000.878,17
Comunicação Social	1.900,00	1.900,00	0,00	0,00	0,00	1.900,00	0,00	0,00	0,00	1.900,00
Administração	53.925.500,00	54.868.453,39	7.241.461,90	39.756.891,34	8,69	15.111.562,05	9.770.042,30	30.578.219,12	9,58	24.290.234,27
Planejamento e Orçamento	1.246.000,00	473.265,00	346.842,38	347.889,33	0,08	125.375,67	345.605,95	345.605,95	0,11	127.659,05
Administração Geral	52.449.000,00	53.715.688,39	6.803.750,00	39.061.455,20	8,54	14.654.233,19	9.194.099,62	29.929.554,88	9,38	23.786.133,51
Comunicação Social	230.000,00	652.000,00	89.513,52	346.190,81	0,08	305.809,19	229.978,73	302.700,29	0,09	349.299,71
Infra-Estrutura Urbana	500,00	27.500,00	1.356,00	1.356,00	0,00	26.144,00	358,00	358,00	0,00	27.142,00
Segurança Pública	25.953.000,00	24.869.697,84	4.532.510,50	14.629.925,89	3,20	10.239.771,95	3.358.782,73	10.398.521,06	3,26	14.471.176,78
Policimento	25.953.000,00	24.869.697,84	4.532.510,50	14.629.925,89	3,20	10.239.771,95	3.358.782,73	10.398.521,06	3,26	14.471.176,78
Assistência Social	18.658.000,00	27.833.100,00	3.312.836,96	18.523.211,94	4,05	9.309.888,60	4.465.504,90	12.512.136,19	3,92	15.320.963,81
Administração Geral	12.391.000,00	13.216.100,00	2.077.716,08	9.933.481,63	2,17	3.282.618,37	2.719.509,61	8.515.859,26	2,67	4.700.240,74
Formação de Recursos Humanos	7.100,00	7.000,00	4.051,52	6.375,52	0,00	624,48	469,00	2.364,00	0,00	4.636,00
Assistência ao Idoso	198.900,00	749.800,00	55.570,00	300.501,05	0,07	449.298,95	41.225,00	154.806,05	0,05	594.993,95
Assistência ao Portador de Deficiência	125.000,00	297.400,00	41.484,00	125.070,80	0,03	172.329,20	10.371,00	10.371,00	0,00	287.029,00
Assistência à Criança e ao Adolescente	24.100,00	4.159.200,00	320.055,80	323.053,80	0,07	3.836.146,20	61.664,39	64.662,39	0,02	4.094.537,61
Assistência Comunitária	5.911.900,00	9.403.600,00	813.959,56	7.834.729,14	1,71	1.568.870,86	1.632.265,90	3.764.073,49	1,18	5.639.526,51
Previdência Social	50.000.000,00	50.000.000,00	9.766.833,20	29.031.646,55	6,35	20.968.353,45	9.786.700,51	28.864.494,88	9,05	21.135.505,12
Administração Geral	1.390.000,00	1.390.000,00	39.006,67	342.433,24	0,07	1.047.566,76	58.873,98	175.281,57	0,05	1.214.718,43
Previdência do Regime Estatutário	48.610.000,00	48.610.000,00	9.727.826,53	28.689.213,31	6,27	19.920.786,69	9.727.826,53	28.689.213,31	8,99	19.920.786,69
Saúde	144.354.000,00	157.613.113,92	13.186.251,13	109.013.470,01	23,84	48.599.643,91	24.111.730,24	68.349.994,81	21,42	89.263.119,11
Administração Geral	2.688.500,00	6.331.048,65	2.124.096,57	5.023.341,72	1,10	1.307.706,93	2.271.299,39	4.511.936,49	1,41	1.819.112,16
Atenção Básica	42.362.300,00	45.340.268,92	6.506.412,76	21.458.855,92	4,69	23.881.413,00	7.128.766,71	20.415.508,58	6,40	24.924.760,34
Assistência Hospitalar e Ambulatorial	84.068.500,00	92.944.155,48	3.311.266,53	78.783.015,90	17,23	14.161.139,58	13.483.177,59	41.197.762,57	12,91	51.746.392,91
Suporte Profilático e Terapêutico	5.107.000,00	4.369.308,03	445.241,98	882.988,92	0,19	3.486.319,11	267.933,78	276.102,98	0,09	4.093.205,05
Vigilância Sanitária	1.197.100,00	1.668.656,74	309.630,46	572.480,99	0,13	1.096.175,75	287.030,96	535.832,19	0,17	1.132.824,55
Vigilância Epidemiológica	8.112.600,00	6.683.418,89	489.602,83	2.273.614,41	0,50	4.409.804,48	669.536,41	1.408.866,60	0,44	5.274.552,29
Alimentação e Nutrição	818.000,00	276.257,21	0,00	19.172,15	0,00	257.085,06	3.985,40	3.985,40	0,00	272.271,81
Educação	171.229.000,00	182.337.042,18	30.565.491,32	105.852.780,86	23,15	76.484.261,32	34.173.634,40	72.969.529,00	22,87	109.367.513,18
Administração Geral	5.274.421,00	6.139.704,25	771.521,30	4.797.788,25	1,05	1.341.916,60	1.110.180,85	2.591.441,94	0,81	3.548.262,33
Ensino Fundamental	103.467.550,00	101.720.873,61	18.065,85	59.151.056,50	12,94	42.569.817,11	19.120.936,12	43.767.733,04	13,72	57.953.140,57
Ensino Médio	2.278.386,00	2.828.386,00	59.649,23	2.044.133,22	0,45	784.252,78	552.877,00	848.982,59	0,27	1.979.403,41
Ensino Profissional	628.000,00	628.000,00	214.893,20	344.223,00	0,08	283.777,00	59.708,32	89.302,98	0,03	538.697,02
Ensino Superior	4.461.000,00	3.606.000,00	308.200,00	3.516.883,29	0,77	89.116,71	702.487,75	1.214.498,60	0,38	2.391.501,40
Educação Infantil	54.495.183,00	66.757.318,32	11.145.376,11	35.482.180,60	7,76	31.275.137,72	12.533.532,36	24.222.789,85	7,59	42.534.528,47
Educação de Jovens e Adultos	44.200,00	55.500,00	0,00	0,00	0,00	55.500,00	0,00	0,00	0,00	55.500,00
Educação Especial	580.260,00	601.260,00	0,00	516.516,00	0,11	84.744,00	93.912,00	234.780,00	0,07	366.480,00
Cultura	30.905.000,00	29.611.089,60	1.305.153,08	11.227.553,70	2,46	18.383.535,90	3.438,01	9.455.142,05	2,96	20.155.947,55
Administração Geral	30.905.000,00	29.611.089,60	1.305.153,08	11.227.553,70	2,46	18.383.535,90	3.438,01	9.455.142,05	2,96	20.155.947,55
Direitos da Cidadania	1.312.000,00	1.955.400,00	366.736,40	366.736,40	0,08	1.588.663,60	340.319,16	340.319,16	0,11	1.615.080,84
Administração Geral	0,00	855.900,00	365.216,40	365.216,40	0,08	490.683,60	340.319,16	340.319,16	0,11	515.580,84
Assistência ao Idoso	0,00	895.700,00	1.109,00	1.109,00	0,00	894.591,00	0,00	0,00	0,00	895.700,00
Assistência ao Portador de Deficiência	0,00	203.800,00	411,00	411,00	0,00	203.389,00	0,00	0,00	0,00	203.800,00
Direitos Individuais, Coletivos e Difusos	1.312.000,00	0,00	0,00	0,00	0,00	0,00	0,00	0,00	0,00	0,00

Ano 02 - Prefeitura de São Sebastião/SP - Versão Online

EXPEDIENTE

O Diário Oficial Eletrônico Municipal de São Sebastião é produzido pela Secretaria de Governo/Departamento de Comunicação



PREFEITURA DE SÃO SEBASTIÃO

WWW.SAOSEBASTIAO.SP.GOV.BR


Veículo de Imprensa Oficial / Autorizado pela Lei nº 2436/2017

Beatriz Rego - MTB: 58414/SP

www.saosebastiao.sp.gov.br



SÃO SEBASTIÃO



DIÁRIO OFICIAL ELETRÔNICO MUNICIPAL

Edição nº 309 - 16 de Agosto de 2018

	116.996.000,00	132.132.420,74	7.033.660,22	66.268.355,76	14,49	65.864.064,98	10.851.578,80	46.725.338,59	14,64	85.407.082,15
Urbanismo										
Planejamento e Orçamento	1.245.000,00	0,00	0,00	0,00	0,00	0,00	0,00	0,00	0,00	0,00
Administração Geral	29.703.600,00	35.471.469,44	6.186.765,16	24.945.176,84	5,46	10.526.292,60	5.091.600,83	22.758.386,71	7,13	12.713.082,73
Comunicação Social	2.000,00	2.000,00	0,00	0,00	0,00	2.000,00	0,00	0,00	0,00	2.000,00
Infra-Estrutura Urbana	55.045.400,00	61.328.833,30	550.693,51	8.300.098,81	1,82	53.028.734,49	352.908,71	5.807.424,13	1,82	55.521.409,17
Serviços Urbanos	31.000.000,00	35.330.118,00	296.201,55	33.023.080,11	7,22	2.307.037,99	5.407.069,26	18.159.527,75	5,69	17.170.590,25
Gestão Ambiental	7.974.000,00	8.052.800,00	865.234,42	2.804.537,51	0,61	5.248.262,49	886.815,96	2.657.721,50	0,83	5.395.078,50
Administração Geral	5.461.100,00	5.539.900,00	865.234,42	2.804.537,51	0,61	2.735.362,49	886.815,96	2.657.721,50	0,83	2.882.178,50
Comunicação Social	7.400,00	7.400,00	0,00	0,00	0,00	7.400,00	0,00	0,00	0,00	7.400,00
Preservação e Conservação Ambiental	4.300,00	4.300,00	0,00	0,00	0,00	4.300,00	0,00	0,00	0,00	4.300,00
Controle Ambiental	2.500.000,00	2.500.000,00	0,00	0,00	0,00	2.500.000,00	0,00	0,00	0,00	2.500.000,00
Abastecimento	1.200,00	1.200,00	0,00	0,00	0,00	1.200,00	0,00	0,00	0,00	1.200,00
Comércio e Serviços	10.564.900,00	10.770.400,00	1.372.476,27	4.588.915,35	1,00	6.181.484,65	1.907.363,44	3.928.050,31	1,23	6.842.349,69
Administração Geral	10.564.900,00	10.770.400,00	1.372.476,27	4.588.915,35	1,00	6.181.484,65	1.907.363,44	3.928.050,31	1,23	6.842.349,69
Desporto e Lazer	16.180.000,00	13.725.605,42	3.403.902,51	8.237.987,34	1,80	5.487.618,08	2.633.323,30	6.764.532,56	2,12	6.961.072,86
Administração Geral	12.297.100,00	11.238.705,42	2.118.153,92	6.577.226,85	1,44	4.661.478,57	2.099.333,96	5.939.749,42	1,86	5.298.956,00
Comunicação Social	1.500,00	1.500,00	0,00	0,00	0,00	1.500,00	0,00	0,00	0,00	1.500,00
Desporto de Rendimento	1.771.400,00	1.559.400,00	616.493,90	935.705,52	0,20	623.694,48	94.202,86	368.570,86	0,12	1.190.829,14
Desporto Comunitário	2.110.000,00	926.000,00	669.254,69	725.054,97	0,16	200.945,03	439.786,48	456.212,28	0,14	469.787,72
Encargos Especiais	5.393.000,00	4.698.000,00	0,00	4.126.000,00	0,90	572.000,00	678.156,06	2.374.747,79	0,74	2.323.252,21
Assistência ao Portador de Deficiência	0,00	5.000,00	0,00	0,00	0,00	5.000,00	0,00	0,00	0,00	5.000,00
Serviço da Dívida Interna	5.393.000,00	4.693.000,00	0,00	4.126.000,00	0,90	567.000,00	678.156,06	2.374.747,79	0,74	2.318.252,21
Reserva de Contingência	3.000.000,00	0,00	0,00	0,00	0,00	0,00	0,00	0,00	0,00	0,00
Reserva de Contingência	3.000.000,00	0,00	0,00	0,00	0,00	0,00	0,00	0,00	0,00	0,00
DESPESAS INTRAORÇAMENTÁRIAS (II)	26.565.600,00	27.156.565,16	4.052.697,84	14.053.323,95	3,07	13.103.241,21	4.340.909,29	13.426.489,12	4,21	13.730.076,04
TOTAL (III)=(I+II)	724.000,00	766.135.688,25	87.368.561,68	457.242.942,12	100,00	308.892.746,13	110.494.649,03	319.098.837,38	100,00	447.036.850,87
DESPESAS (INTRAORÇAMENTÁRIAS) (II)	26.565.600,00	27.156.565,16	4.052.697,84	14.053.323,95	3,07	13.103.241,21	4.340.909,29	13.426.489,12	4,21	13.730.076,04
Legislativa	980.000,00	980.000,00	119.717,18	344.541,71	0,08	635.458,29	119.717,18	344.541,71	0,11	635.458,29
Ação Legislativa	980.000,00	980.000,00	119.717,18	344.541,71	0,08	635.458,29	119.717,18	344.541,71	0,11	635.458,29
Essencial à Justiça	345.000,00	345.000,00	53.992,45	186.242,49	0,04	158.757,51	53.992,45	186.242,49	0,06	158.757,51
Administração Geral	345.000,00	345.000,00	53.992,45	186.242,49	0,04	158.757,51	53.992,45	186.242,49	0,06	158.757,51
Administração	3.702.000,00	3.691.833,89	671.047,59	1.999.124,08	0,44	1.692.709,81	793.563,34	1.950.735,63	0,61	1.741.098,26
Planejamento e Orçamento	0,00	31.000,00	18.632,78	18.632,78	0,00	12.367,22	18.632,78	18.632,78	0,01	12.367,22
Administração Geral	3.702.000,00	3.660.833,89	652.414,81	1.980.491,30	0,43	1.680.342,59	774.930,56	1.932.102,85	0,61	1.728.731,04
Segurança Pública	1.213.000,00	1.204.500,00	193.165,06	574.185,54	0,13	630.314,46	193.165,06	574.185,54	0,18	630.314,46
Policiamento	1.213.000,00	1.204.500,00	193.165,06	574.185,54	0,13	630.314,46	193.165,06	574.185,54	0,18	630.314,46
Assistência Social	866.000,00	796.000,00	114.013,83	389.952,46	0,09	406.047,54	114.013,83	389.952,46	0,12	406.047,54
Administração Geral	866.000,00	796.000,00	114.013,83	389.952,46	0,09	406.047,54	114.013,83	389.952,46	0,12	406.047,54
Saúde	5.152.000,00	5.070.473,45	859.102,77	2.598.187,06	0,57	2.472.286,39	859.102,77	2.598.187,06	0,81	2.472.286,39
Administração Geral	501.000,00	796.000,00	122.855,94	389.316,54	0,09	406.683,46	122.855,94	389.316,54	0,12	406.683,46
Atenção Básica	2.380.000,00	2.316.732,34	372.327,19	1.181.965,16	0,26	1.134.767,18	372.327,19	1.181.965,16	0,37	1.134.767,18
Assistência Hospitalar e Ambulatorial	2.001.000,00	1.693.741,11	300.130,33	875.162,84	0,19	818.578,27	300.130,33	875.162,84	0,27	818.578,27
Vigilância Sanitária	70.000,00	70.000,00	43.908,10	63.851,71	0,01	6.148,29	43.908,10	63.851,71	0,02	6.148,29
Vigilância Epidemiológica	200.000,00	194.000,00	19.881,21	87.890,81	0,02	106.109,19	19.881,21	87.890,81	0,03	106.109,19
Educação	8.801.000,00	9.020.957,82	1.407.175,40	4.195.509,47	0,92	4.825.448,35	1.407.175,40	4.195.509,47	1,31	4.825.448,35
Administração Geral	250.000,00	250.000,00	40.305,08	162.027,34	0,04	87.972,66	40.305,08	162.027,34	0,05	87.972,66
Ensino Fundamental	6.050.000,00	6.050.000,00	954.392,59	2.825.014,94	0,62	3.224.985,06	954.392,59	2.825.014,94	0,89	3.224.985,06
Educação Infantil	2.500.000,00	2.719.957,82	412.477,73	1.208.467,19	0,26	1.511.490,63	412.477,73	1.208.467,19	0,38	1.511.490,63
Educação de Jovens e Adultos	1.000,00	1.000,00	0,00	0,00	0,00	1.000,00	0,00	0,00	0,00	1.000,00
Cultura	50.100,00	50.100,00	0,00	0,00	0,00	50.100,00	0,00	0,00	0,00	50.100,00
Administração Geral	50.100,00	50.100,00	0,00	0,00	0,00	50.100,00	0,00	0,00	0,00	50.100,00
Direitos da Cidadania	0,00	41.200,00	19.852,22	19.852,22	0,00	21.347,78	19.852,22	19.852,22	0,01	21.347,78
Administração Geral	0,00	41.200,00	19.852,22	19.852,22	0,00	21.347,78	19.852,22	19.852,22	0,01	21.347,78
Urbanismo	2.301.000,00	2.401.000,00	371.219,57	1.119.505,85	0,24	1.281.494,15	371.219,57	1.119.505,85	0,35	1.281.494,15
Administração Geral	2.301.000,00	2.301.000,00	347.816,09	1.096.102,37	0,24	1.204.897,63	347.816,09	1.096.102,37	0,34	1.204.897,63
Serviços Urbanos	0,00	100.000,00	23.403,48	23.403,48	0,01	76.596,52	23.403,48	23.403,48	0,01	76.596,52
Gestão Ambiental	425.000,00	425.000,00	64.801,51	200.172,86	0,04	224.827,14	64.801,51	200.172,86	0,06	224.827,14

Ano 02 - Prefeitura de São Sebastião/SP - Versão Online

EXPEDIENTE

O Diário Oficial Eletrônico Municipal de São Sebastião é produzido pela Secretaria de Governo/Departamento de Comunicação



PREFEITURA DE SÃO SEBASTIÃO

WWW.SAOSEBASTIAO.SP.GOV.BR


Veículo de Imprensa Oficial / Autorizado pela Lei nº 2436/2017

Beatriz Rego - MTB: 58414/SP

WWW.SAOSEBASTIAO.SP.GOV.BR



SÃO SEBASTIÃO



DIÁRIO OFICIAL ELETRÔNICO MUNICIPAL

Edição nº 309 - 16 de Agosto de 2018

	Administração Geral	425.000,00	425.000,00	64.801,51	200.172,86	0,04	224.827,14	64.801,51	200.172,86	0,06	224.827,14
Comércio e Serviços		310.000,00	310.000,00	42.552,13	126.492,57	0,03	183.507,43	42.552,13	126.492,57	0,04	183.507,43
	Administração Geral	310.000,00	310.000,00	42.552,13	126.492,57	0,03	183.507,43	42.552,13	126.492,57	0,04	183.507,43
Desporto e Lazer		941.000,00	941.000,00	136.519,93	420.519,44	0,09	520.480,56	136.519,93	420.519,44	0,13	520.480,56
	Administração Geral	941.000,00	941.000,00	136.519,93	420.519,44	0,09	520.480,56	136.519,93	420.519,44	0,13	520.480,56
Encargos Especiais		1.479.500,0	1.879.500,0	0	1.879.038,2	0	0	1.300.591,8	1.300.591,8	0	0
		0	0	-461,80	0	0,41	461,80	165.233,90	165.233,90	0,41	578.908,18
	Serviço da Dívida Interna	1.479.500,0	1.879.500,0	0	1.879.038,2	0	0	1.300.591,8	1.300.591,8	0	0
		0	0	-461,80	0	0,41	461,80	165.233,90	165.233,90	0,41	578.908,18
TOTAL		26.565.600,00	27.156.565,16	4.052.697,84	14.053.323,95	3,07	13.103.241,21	4.340.909,29	13.426.489,12	4,21	13.730.076,04

FONTE: PRONIM RF - Responsabilidade Fiscal, SEC. MUN. DA FAZENDA E DIV. SUB.

Prefeitura Municipal de São Sebastião-SP
Relatório Resumido da Execução Orçamentária
Demonstrativo da Receita Corrente Líquida
Orçamento Fiscal e da Seguridade Social
Julho/2017 a Junho/2018

Página 1 de 2

RREO - ANEXO 3 (LRF, Art.53, inciso I)

R\$ 1,00

ESPECIFICAÇÃO	EVOLUÇÃO DA RECEITA REALIZADA NOS ÚLTIMOS 12 MESES							Total Últimos 12 Meses)	Previsão Atualizada 2018
	Julho/2017	Agosto/2017	Setembro/2017	Outubro/2017	Novembro/2017	Dezembro/2017			
	Janeiro/2018	Fevereiro/2018	Março/2018	Abril/2018	Mairo/2018	Junho/2018			
RECEITAS CORRENTES (I)	40.880.356,75	44.957.530,90	42.518.971,86	43.984.894,73	39.465.995,81	48.729.249,09	662.713.389,53	673.868.088,00	
Impostos, Taxas e Contribuições de Melhoria	143.297.108,68	73.035.075,01	49.039.034,21	44.456.117,65	48.421.717,05	43.927.337,79	264.782.374,64	283.840.793,00	
IPTU	14.970.018,43	14.233.599,52	13.335.684,95	13.340.512,46	13.540.869,12	15.304.148,17	136.031.564,48	155.632.137,00	
ISS	106.625.446,01	21.260.908,73	11.217.165,97	14.356.002,56	13.762.962,26	12.835.056,46	54.776.309,16	58.812.760,00	
ITBI	3.638.947,72	3.702.265,12	3.942.569,42	3.826.872,67	3.619.167,38	3.789.288,02	11.716.540,98	14.930.184,00	
IRRF	86.541.379,93	11.091.656,41	4.191.455,37	4.082.034,01	3.827.135,66	3.778.792,77	36.756.079,35	30.000.000,00	
Outros Impostos, Taxas e Contribuições de Melhoria	5.061.156,28	5.256.048,43	4.574.840,43	4.861.830,94	4.838.834,01	4.060.816,50	25.501.880,67	24.465.712,00	
Contribuições	5.356.452,29	4.483.294,89	3.944.796,17	4.019.924,97	4.962.092,74	3.356.221,51	21.190.754,98	27.910.000,00	
Receita Patrimonial	680.784,66	1.512.013,89	1.125.592,60	811.088,18	785.707,86	1.322.154,58	37.898.348,80	12.399.097,00	
Rendimentos de Aplicação Financeira	783.116,94	499.107,46	1.088.862,95	1.501.594,01	891.620,96	714.896,89	37.062.964,35	11.472.677,00	
Outras Receitas Patrimoniais	4.541.568,05	2.665.254,20	2.501.639,93	2.691.054,53	3.202.597,68	4.967.542,19	835.384,45	926.420,00	
Receita Agropecuária	3.007.411,65	2.185.756,32	693.334,60	3.513.547,24	2.921.960,33	3.864.412,63	-	-	
Receita Industrial	1.047.561,72	1.098.017,88	1.191.042,57	1.149.666,14	1.094.562,19	1.164.346,88	-	-	
Receita de Serviços	10.937.085,20	3.001.093,65	1.298.716,88	1.238.902,33	1.160.152,57	1.120.732,66	-	-	
Transferências Correntes	1.106.732,39	1.714.913,81	1.665.777,55	1.686.403,74	1.816.923,14	1.594.530,54	68.655,08	75.000,00	
Cota-Parte do FPM	3.040.264,32	1.639.940,47	1.639.106,28	1.674.062,41	1.632.457,94	1.979.642,39	319.311.276,85	338.899.868,00	
Cota-Parte do ICMS	-47.993,78	448.470,01	371.472,89	1.535.532,58	237.497,10	742.401,58	32.136.262,58	39.781.000,00	
Cota-Parte do IPVA	367.847,60	20.696.078,38	7.906.130,54	4.129.635,31	435.156,44	1.076.120,15	73.364.172,79	73.056.000,00	
	-111.445,84	393.099,07	329.156,46	1.477.589,28	162.054,19	673.247,73	10.395.456,89	9.569.400,00	
	259.809,98	20.620.702,09	7.829.723,51	4.056.363,17	361.755,95	1.010.908,76			
	63.452,06	55.370,94	42.316,43	57.943,30	75.442,91	69.153,85			
	108.037,62	75.376,29	76.407,03	73.272,14	73.400,49	65.211,39			
	-	-	-	-	-	-			
	-	-	-	-	-	-			
	6.152,64	6.152,64	6.032,00	6.032,00	6.032,00	3.739,84	68.655,08	75.000,00	
	5.971,68	2.231,84	8.636,68	2.231,84	9.651,20	5.790,72			
	23.658.570,54	23.693.711,38	22.107.109,95	24.674.501,01	22.726.412,26	29.448.238,04			
	32.826.385,52	28.897.634,02	27.972.184,33	23.636.199,78	32.136.262,58	27.534.067,44			
	2.289.003,32	2.596.003,02	2.180.468,17	2.476.007,15	2.535.168,38	4.888.788,33			
	3.093.212,66	4.043.796,35	2.723.055,85	2.855.035,35	3.503.821,99	3.281.162,68			
	5.126.418,67	5.961.405,13	5.561.739,98	6.383.145,73	4.906.571,00	5.721.465,20			
	7.813.084,82	5.801.286,82	6.245.693,75	4.596.977,32	9.174.087,71	6.072.296,66			
	339.922,99	521.829,25	438.352,24	366.206,26	349.464,72	432.199,83			
	3.548.551,79	1.678.270,55	1.436.898,07	490.457,71	396.739,72	396.563,76			

Prefeitura Municipal de São Sebastião-SP
Relatório Resumido da Execução Orçamentária
Demonstrativo da Receita Corrente Líquida
Orçamento Fiscal e da Seguridade Social
Julho/2017 a Junho/2018

Página 2 de 2

RREO - ANEXO 3 (LRF, Art.53, inciso I)

R\$ 1,00

ESPECIFICAÇÃO	EVOLUÇÃO DA RECEITA REALIZADA NOS ÚLTIMOS 12 MESES							Total Últimos 12 Meses)	Previsão Atualizada 2018
	Julho/2017	Agosto/2017	Setembro/2017	Outubro/2017	Novembro/2017	Dezembro/2017			
	Janeiro/2018	Fevereiro/2018	Março/2018	Abril/2018	Mairo/2018	Junho/2018			
Cota-Parte do ITR	414,15	5.067,22	3.286,24	179,72	7.072,22	2.238,17	20.115,09	11.300,00	
Transferências da LC 87/1996	190,22	125,75	-	88,57	190,12	1.262,71			
Transferências da LC 61/1989	25.234,02	25.234,02	25.234,02	25.234,02	25.234,02	25.234,02	327.591,24	317.950,00	
	29.364,52	29.364,52	29.364,52	29.364,52	29.364,52	29.364,52			
	34.589,79	41.947,32	35.857,51	44.673,90	49.311,54	48.722,68	586.701,31	448.660,00	
	60.525,17	59.974,14	48.225,84	51.893,45	55.934,89	55.045,08			

Ano 02 - Prefeitura de São Sebastião/SP - Versão Online

EXPEDIENTE

O Diário Oficial Eletrônico Municipal de São Sebastião é produzido pela Secretaria de Governo/Departamento de Comunicação



PREFEITURA DE SÃO SEBASTIÃO

WWW.SAOSEBASTIAO.SP.GOV.BR

Veículo de Imprensa Oficial / Autorizado pela Lei nº 2436/2017


Beatriz Rego - MTB: 58414/SP

www.saosebastiao.sp.gov.br



SÃO SEBASTIÃO

DIÁRIO OFICIAL ELETRÔNICO MUNICIPAL



Edição nº 309 - 16 de Agosto de 2018

Transferências do FUNDEB	4.258.520,91	5.139.555,61	4.665.793,57	5.291.375,60	4.108.520,38	4.947.558,91	60.606.019,70	60.000.000,00
Outras Transferências Correntes	7.599.519,86	5.057.803,02	5.146.504,88	3.521.485,00	6.435.117,22	4.434.264,74	137.545.696,58	155.715.558,00
Outras Receitas Correntes	11.584.466,69	9.402.669,81	9.196.378,22	10.087.678,63	10.745.070,00	13.382.030,90	19.461.979,18	10.743.330,00
DEDUÇÕES (II)	10.681.936,48	12.227.012,87	12.342.441,42	12.090.897,86	12.541.006,41	13.264.107,29	45.660.126,68	47.130.662,00
Contribuição do Servidor para Plano de Previdência	1.186.876,53	4.860.683,54	5.032.894,52	2.741.912,94	1.138.262,19	1.636.190,92	21.746.883,36	21.910.000,00
Compensação Financeira entre RGPS e RPPS	431.193,55	538.281,57	295.810,41	657.985,75	445.226,63	496.660,63	-3.528,69	1.200.000,00
Dedução de Receita para Formação do FUNDEB	3.223.391,39	3.541.443,97	3.308.357,03	3.568.667,13	3.212.692,92	3.667.839,67	23.916.772,01	24.020.662,00
Contrib. Serv. Reg. Propr. Previdência	5.949.282,45	3.962.504,07	3.735.753,78	3.278.867,05	4.264.545,77	3.946.781,45	-	-
	1.662.860,77	1.714.913,81	1.665.777,55	1.686.403,74	1.669.263,44	1.742.190,24	-	-
	3.040.264,32	1.639.940,47	1.639.106,28	1.674.062,41	1.632.457,94	1.979.642,39	-	-
	-	-3.528,69	-	-	-	-	-	-
	-	-	-	-	-	-	-	-
	1.560.530,62	1.830.058,85	1.642.579,48	1.882.263,39	1.543.429,48	1.925.649,43	-	-
	2.909.018,13	2.322.563,60	2.096.647,50	1.604.804,64	2.632.087,83	1.967.139,06	-	-
	-	-	-	-	-	-	-	-
	-	-	-	-	-	-	-	-
RECEITA CORRENTE LÍQUIDA (III) = (I-II)	37.656.965,36	41.416.086,93	39.210.614,83	40.416.227,60	36.253.302,89	45.061.409,42	617.053.262,85	626.737.426,00
	137.347.826,23	69.072.570,94	45.303.280,43	41.177.250,60	44.157.171,28	39.980.556,34		

PRONIM RF - Responsabilidade Fiscal, SEC. MUN. DA FAZENDA E DIV. SUB., 14/Ago/2018, 11h e 14m.

Prefeitura Municipal de São Sebastião-SP
 Relatório Resumido da Execução Orçamentária
Demonstrativo das Receitas e Despesas Previdenciárias do Regime Próprio de Previdência dos Servidores
 Orçamento Fiscal e da Seguridade Social
 Janeiro a Junho 2018/Bimestre Maio-Junho

Página 1 de 2

RREO - Anexo 4 (LRF, Art. 53, inciso II)

R\$ 1,00

PLANO PREVIDENCIÁRIO				
RECEITAS PREVIDENCIÁRIAS - RPPS	PREVISÃO INICIAL	PREVISÃO ATUALIZADA	RECEITAS REALIZADAS	
			Até o Bimestre 2018	Até o Bimestre 2017
RECEITAS CORRENTES (I)	52.790.000,00	52.790.000,00	61.028.970,34	23.507.210,75
Receita de Contribuições dos Segurados	21.910.000,00	21.910.000,00	11.605.473,81	9.990.553,08
Civil	21.910.000,00	21.910.000,00	11.605.473,81	9.990.553,08
Ativo	20.510.000,00	20.510.000,00	10.488.476,93	9.446.857,61
Inativo	1.400.000,00	1.400.000,00	1.116.996,88	543.695,47
Pensionista	-	-	-	-
Militar	-	-	-	-
Ativo	-	-	-	-
Inativo	-	-	-	-
Pensionista	-	-	-	-
Receitas de Contribuições Patronais	26.345.000,00	26.345.000,00	16.463.178,75	11.240.926,23
Civil	26.345.000,00	26.345.000,00	16.463.178,75	11.240.926,23
Ativo	26.345.000,00	26.345.000,00	16.463.178,75	10.688.964,04
Inativo	-	-	-	551.962,19
Pensionista	-	-	-	-
Militar	-	-	-	-
Ativo	-	-	-	-
Inativo	-	-	-	-
Pensionista	-	-	-	-
Em Regime de Parcelamento de Débitos	-	-	-	-
Receita Patrimonial	3.230.000,00	3.230.000,00	32.813.852,80	1.982.936,63
Receitas Imobiliárias	-	-	-	-
Receitas de Valores Mobiliários	3.230.000,00	3.230.000,00	32.813.852,80	1.982.936,63
Outras Receitas Patrimoniais	-	-	-	-
Receita de Serviços	75.000,00	75.000,00	34.513,96	37.398,40
Outras Receitas Correntes	1.230.000,00	1.230.000,00	111.951,02	255.396,41
Compensação Previdenciária do RGPS para o RPPS	1.200.000,00	1.200.000,00	-	3.528,69
Aportes Periódicos para Amortização de Déficit Atuarial do RPPS (II)¹	-	-	-	-
Demais Receitas Correntes	30.000,00	30.000,00	111.951,02	251.867,72
RECEITAS DE CAPITAL (III)	75.000,00	75.000,00	34.273,10	310.535,05
Alienação de Bens, Direitos e Ativos	-	-	-	-
Amortização de Empréstimos	75.000,00	75.000,00	34.273,10	310.535,05
Outras Receitas de Capital	-	-	-	-
TOTAL DAS RECEITAS PREVIDENCIÁRIAS RPPS - (IV) = (I + III - II)	52.865.000,00	52.865.000,00	61.063.243,44	23.817.745,80

DESPESAS PREVIDENCIÁRIAS - RPPS	DOTAÇÃO INICIAL	DOTAÇÃO ATUALIZADA	DESPESAS EMPENHADAS		DESPESAS LIQUIDADAS		INSCRITAS EM RESTOS NÃO PROCESSADOS	
			Até o Bimestre 2018	Até o Bimestre 2017	Até o Bimestre 2018	Até o Bimestre 2017	Em 2018	Em 2017
ADMINISTRAÇÃO (V)	1.790.000,00	1.790.000,00	342.433,24	451.659,95	175.281,57	278.985,92	-	-
Despesas Correntes	1.390.000,00	1.390.000,00	336.427,24	446.477,95	169.275,57	273.803,92	-	-
Despesas de Capital	400.000,00	400.000,00	6.006,00	5.182,00	6.006,00	5.182,00	-	-
PREVIDÊNCIA (VI)	48.210.000,00	48.210.000,00	28.689.213,31	42.410.000,00	28.689.213,31	22.374.115,65	-	-
Benefícios - Civil	48.210.000,00	48.210.000,00	28.689.213,31	42.410.000,00	28.689.213,31	22.374.115,65	-	-
Aposentadorias	40.200.000,00	40.200.000,00	24.801.063,97	35.000.000,00	24.801.063,97	18.797.047,85	-	-
Pensões	8.000.000,00	8.000.000,00	3.887.851,77	7.400.000,00	3.887.851,77	3.574.427,80	-	-
Outros Benefícios Previdenciários	10.000,00	10.000,00	297,57	10.000,00	297,57	2.640,00	-	-
Benefícios - Militar	-	-	-	-	-	-	-	-
Reformas	-	-	-	-	-	-	-	-

Ano 02 - Prefeitura de São Sebastião/SP - Versão Online

EXPEDIENTE

O Diário Oficial Eletrônico Municipal de São Sebastião é produzido pela Secretaria de Governo/Departamento de Comunicação



PREFEITURA DE SÃO SEBASTIÃO

WWW.SAOSEBASTIAO.SP.GOV.BR

Veículo de Imprensa Oficial / Autorizado pela Lei nº 2436/2017


Beatriz Rego - MTB: 58414/SP

www.saosebastiao.sp.gov.br



SÃO SEBASTIÃO

DIÁRIO OFICIAL ELETRÔNICO MUNICIPAL



Edição nº 309 - 16 de Agosto de 2018

Pensões	-	-	-	-	-	-	-	-
Outros Benefícios Previdenciários	-	-	-	-	-	-	-	-
Outras Despesas Previdenciárias	-	-	-	-	-	-	-	-
Compensação Previdenciária do RPPS para o RGPS	-	-	-	-	-	-	-	-
Demais Despesas Previdenciárias	-	-	-	-	-	-	-	-
TOTAL DAS DESPESAS PREVIDENCIÁRIAS RPPS (VII) = (V + VI)	50.000.000,00	50.000.000,00	29.031.646,55	42.861.659,95	28.864.494,88	22.653.101,57	-	-

RESULTADO PREVIDENCIÁRIO (VIII) = (IV - VII)²	2.865.000,00	2.865.000,00	32.031.596,89	(19.043.914,15)	32.198.748,56	1.164.644,23		
--	---------------------	---------------------	----------------------	------------------------	----------------------	---------------------	--	--

Prefeitura Municipal de São Sebastião-SP
Relatório Resumido da Execução Orçamentária
Demonstrativo das Receitas e Despesas Previdenciárias do Regime Próprio de Previdência dos Servidores
Orçamento Fiscal e da Seguridade Social
Janeiro a Junho 2018/Bimestre Maio-Junho

Página 2 de 2

RREO - Anexo 4 (LRF, Art. 53, inciso II)

R\$ 1,00

RECURSOS RPPS ARRECADADOS EM EXERCÍCIOS ANTERIORES	PREVISÃO ORÇAMENTÁRIA
VALOR	-

RESERVA ORÇAMENTÁRIA DO RPPS	PREVISÃO ORÇAMENTÁRIA
VALOR	3.000.000,00

APORTES DE RECURSOS PARA O PLANO PREVIDENCIÁRIO DO RPPS	APORTES REALIZADOS
Plano de Amortização - Contribuição Patronal Suplementar	-
Plano de Amortização - Aporte Periódico de Valores Predefinidos	-
Outros Aportes para o RPPS	-
Recursos para Cobertura de Déficit Financeiro	-

BENS E DIREITOS DO RPPS	PERÍODO DO REFERÊNCIA	
	2018	2017
Caixa e Equivalentes de Caixa	-	-
Investimentos e Aplicações	-	-
Outros Bens e Direitos	-	-

FONTE: PRONIM RF - Responsabilidade Fiscal, SEC. MUN. DA FAZENDA E DIV. SUB., 14/Ago/2018, 11h e 04m.

1 Como a Portaria MPS 746/2011 determina que os recursos provenientes desses aportes devem permanecer aplicados, no mínimo, por 5 (cinco) anos, essa receita não deverá compor o total das receitas previdenciárias do período de apuração.

2 O resultado previdenciário poderá ser apresentada por meio da diferença entre previsão da receita e a dotação da despesa e entre a receita realizada e a despesa empenhada e a despesa liquidada.

Prefeitura Municipal de São Sebastião-SP
Relatório Resumido da Execução Orçamentária
Demonstrativo dos Resultados Primário e Nominal
Orçamento Fiscal e da Seguridade Social
Janeiro a Junho 2018/Bimestre Maio-Junho

Página 1 de 2

RREO - ANEXO VI(LRF, art. 53, inciso III)

R\$ 1,00

ACIMA DA LINHA			
RECEITAS PRIMÁRIAS	Previsão Atualizada	Até o Bimestre/2018	
		Receitas Realizadas (a)	
RECEITAS CORRENTES(I)	649.847.426,00	388.644.129,63	
Impostos, Taxas e Contribuições de Melhoria	283.840.793,00	180.057.541,99	
IPTU	155.632.137,00	113.512.454,15	
ISS	58.812.760,00	26.122.782,57	
ITBI	14.930.184,00	5.479.199,21	
IRRF	30.000.000,00	16.186.422,77	
Outros Impostos, Taxas, e Contribuições de Melhoria	24.465.712,00	18.756.683,29	
Contribuições	27.910.000,00	11.605.473,81	
Receita Patrimonial	12.399.097,00	34.610.968,42	
Aplicações Financeiras (II)	11.472.677,00	34.139.263,46	
Outras Receitas Patrimoniais	926.420,00	471.704,96	
Transferências Correntes	314.879.206,00	159.470.472,91	
Cota-Parte do FPM	32.441.000,00	15.600.068,06	
Cota-Parte do ICMS	58.444.800,00	31.762.741,76	
Cota-Parte do IPVA	7.655.520,00	6.357.851,55	
Cota-Parte do ITR	9.040,00	1.485,92	
Transferências da LC 87/1996	254.360,00	140.949,72	
Transferências da LC 61/1989	358.928,00	265.278,85	
Transferências do FUNDEB	60.000.000,00	32.194.694,72	
Outras Transferências Correntes	155.715.558,00	73.147.402,33	
Demais Receitas Correntes	10.818.330,00	2.899.672,50	
Outras Receitas Financeiras (III)	-	-	
Receitas Correntes Restantes	10.818.330,00	2.899.672,50	
RECEITAS PRIMÁRIAS CORRENTES (IV) = (I - II - III)	638.374.749,00	354.504.866,17	
RECEITAS DE CAPITAL (V)	50.672.574,00	1.555.058,45	
Operações de Crédito (VI)	40.000.000,00	-	
Amortização de Empréstimos (VII)	75.000,00	34.273,10	
Alienação de Bens	-	-	
Receitas de Alienação de Investimentos Temporários (VIII)	-	-	
Receitas de Alienação de Investimentos Permanentes (IX)	-	-	

Ano 02 - Prefeitura de São Sebastião/SP - Versão Online

EXPEDIENTE

O Diário Oficial Eletrônico Municipal de São Sebastião é produzido pela Secretaria de Governo/Departamento de Comunicação



PREFEITURA DE SÃO SEBASTIÃO
WWW.SAOSEBASTIAO.SP.GOV.BR

Veículo de Imprensa Oficial / Autorizado pela Lei nº 2436/2017


Beatriz Rego - MTB: 58414/SP

www.saosebastiao.sp.gov.br



SÃO SEBASTIÃO

DIÁRIO OFICIAL ELETRÔNICO MUNICIPAL



Edição nº 309 – 16 de Agosto de 2018

Outras Alienações de Bens	-	-
Transferências de Capital	10.597.574,00	1.520.785,35
Convênios	10.597.574,00	606.215,35
Outras Transferências de Capital	-	914.570,00
Outras Receitas de Capital	-	-
Outras Receitas de Capital Não Primárias (X)	-	-
Outras Receitas de Capital Primárias	-	-
RECEITAS PRIMÁRIAS DE CAPITAL (XI) = (V - VI - VII - VIII - IX - X)	10.597.574,00	1.520.785,35
RECEITA PRIMÁRIA TOTAL (XII) = (IV + XI)	648.972.323,00	356.025.651,52

DESPESAS PRIMÁRIAS	Dotação Atualizada	Até o Bimestre/2018					
		Despesas Empenhadas	Despesas Liquidadas	Despesas Pagas (a)	Restos a Pagar Processados Pagos (b)	Restos a Pagar não Processados	
						Liquidados	Pagos (c)
DESPESAS CORRENTES (XIII)	625.874.792,67	411.896.516,92	292.802.120,38	289.992.799,46	6.636.585,26	12.067.743,72	12.025.356,22
Pessoal e Encargos Sociais	295.411.081,06	182.955.500,02	170.413.617,89	169.031.792,94	1.144.334,91	54.119,42	54.119,42
Juros e Encargos da Dívida (XIV)	402.000,00	-	-	-	-	-	-
Outras Despesas Correntes	330.061.711,61	228.941.016,90	122.388.502,49	120.961.006,52	5.492.250,35	12.013.624,30	11.971.236,80
DESPESAS PRIMÁRIAS CORRENTES (XV) = (XIII - XIV)	625.472.792,67	411.896.516,92	292.802.120,38	289.992.799,46	6.636.585,26	12.067.743,72	12.025.356,22
DESPESAS DE CAPITAL (XVI)	113.104.330,42	31.293.101,25	12.870.227,88	12.299.896,77	3.682.845,14	2.336.302,96	2.296.228,96
Investimentos	108.808.330,42	27.167.101,25	10.495.480,09	10.260.251,98	3.682.845,14	2.336.302,96	2.296.228,96
Inversões Financeiras	5.000,00	-	-	-	-	-	-
Concessão de Empréstimos e Financiamentos (XVII)	-	-	-	-	-	-	-
Aquisição de Título de Capital já Integralizado (XVIII)	-	-	-	-	-	-	-
Aquisição de Título de Crédito (XIX)	-	-	-	-	-	-	-
Demais Inversões Financeiras	5.000,00	-	-	-	-	-	-
Amortização da Dívida (XX)	4.291.000,00	4.126.000,00	2.374.747,79	2.039.644,79	-	-	-
DESPESAS PRIMÁRIAS DE CAPITAL (XXI) = (XVI - XVII - XVIII - XIX - XX)	108.813.330,42	27.167.101,25	10.495.480,09	10.260.251,98	3.682.845,14	2.336.302,96	2.296.228,96
RESERVA DE CONTINGÊNCIA (XXII)	-	-	-	-	-	-	-
DESPESA PRIMÁRIA TOTAL (XXIII) = (XV + XXI + XXII)	734.286.123,09	439.063.618,17	303.297.600,47	300.253.051,44	10.319.430,40	14.404.046,68	14.321.585,18

Prefeitura Municipal de São Sebastião-SP
Relatório Resumido da Execução Orçamentária
Demonstrativo dos Resultados Primário e Nominal
Orçamento Fiscal e da Seguridade Social
Janeiro a Junho 2018/Bimestre Maio-Junho

Página 2 de 2

RESULTADO PRIMÁRIO - Acima da Linha (XXIV) = [XIIa - (XXIIIa + XXIIIb + XXIIIc)]	31.131.584,50
---	---------------

META FISCAL PARA O RESULTADO PRIMÁRIO	VALOR CORRENTE
Meta fixada no Anexo de Metas Fiscais da LDO para o exercício de referência	(45.914.177,00)

JUROS NOMINAIS	Até o Bimestre/2018
	VALOR INCORRIDO
JUROS E ENCARGOS ATIVOS (XXV)	34.139.263,46
JUROS E ENCARGOS PASSIVOS (XXVI)	-

RESULTADO NOMINAL - Acima da Linha (XXVII) = XXIV + (XXV - XXVI)	65.270.847,96
---	---------------

META FISCAL PARA O RESULTADO NOMINAL	VALOR CORRENTE
Meta fixada no Anexo de Metas Fiscais da LDO para o exercício de referência	-

ABAIXO DA LINHA		
CÁLCULO DO RESULTADO NOMINAL	SALDO	
	Em 31/Dez/2017 (a)	Até o 3º Bimestre (b)
DÍVIDA CONSOLIDADA (XXVIII)	60.606.617,63	50.368.989,55
DEDUÇÕES (XXIX)	98.926.305,69	142.019.294,17
Disponibilidade de Caixa	98.926.257,58	142.019.246,06
Disponibilidade de Caixa Bruta	120.717.561,94	149.358.228,37
(-) Restos a Pagar Processados (XXX)	21.791.304,36	7.338.982,31
Demais Haveres Financeiros	48,11	48,11
DÍVIDA CONSOLIDADA LÍQUIDA (XXXI) = (XXVIII - XXIX)	-38.319.688,06	(91.650.304,62)
RESULTADO NOMINAL - Abaixo da Linha (XXXII) = (XXXIa - XXXIb)		53.330.616,56

AJUSTE METODOLÓGICO	Até o Bimestre/2018
VARIAÇÃO SALDO RPP = (XXXIII) = (XXXa - XXXb)	14.452.322,05
RECEITA DE ALIENAÇÃO DE INVESTIMENTOS PERMANENTES (IX)	-
PASSIVOS RECONHECIDOS NA DC (XXXIV)	-
OUTROS PASSIVOS (XXXV)	-
RESULTADO NOMINAL AJUSTADO - Abaixo da Linha (XXXVI) = (XXXII - XXXIII - IX + XXXIV + XXXV)	38.878.294,51
RESULTADO PRIMÁRIO - Abaixo da Linha (XXXVII) = XXXVI - (XXV - XXVI)	4.739.031,05

INFORMAÇÕES ADICIONAIS	PREVISÃO ORÇAMENTÁRIA
SALDO DE EXERCÍCIOS ANTERIORES	24.325.172,19
Recursos Arrecadados em Exercícios Anteriores - RPPS	-
Superávit Financeiro Utilizado para Abertura e Reabertura de Créditos Adicionais	24.325.172,19

Ano 02 - Prefeitura de São Sebastião/SP - Versão Online

EXPEDIENTE

O Diário Oficial Eletrônico Municipal de São Sebastião é produzido pela Secretaria de Governo/Departamento de Comunicação



PREFEITURA DE SÃO SEBASTIÃO

WWW.SAOSEBASTIAO.SP.GOV.BR

Veículo de Imprensa Oficial / Autorizado pela Lei nº 2436/2017


Beatriz Rego - MTB: 58414/SP

www.saosebastiao.sp.gov.br



SÃO SEBASTIÃO

DIÁRIO OFICIAL ELETRÔNICO MUNICIPAL



Edição nº 309 - 16 de Agosto de 2018

RESERVA ORÇAMENTÁRIA DO RPPS

3.000.000,00

FONTE: PRONIM RF - Responsabilidade Fiscal, SEC. MUN. DA FAZENDA E DIV. SUB., 14/Ago/2018, 11h e 39m.

Prefeitura Municipal de São Sebastião - SP

Relatório Resumido da Execução Orçamentária

Demonstrativo dos Restos a Pagar por Poder e Órgão

Orçamentos Fiscal e da Seguridade Social

Janeiro a Junho 2018/Bimestre Maio-Junho

RREO - ANEXO 7 (LRF, art.53, inciso V)

R\$ 1,00

PODER/ÓRGÃO	RESTOS A PAGAR PROCESSADOS E NÃO PROCESSADOS LIQUIDADOS EM EXERCÍCIOS ANTERIORES					RESTOS A PAGAR NÃO PROCESSADOS						Saldo Total L=(e+k)
	Inscritos		Pagos (c)	Cancelados (d)	Saldo e=(a+b)-(c+d)	Inscritos		Liquidados (h)	Pagos (i)	Cancelados (j)	Saldo k=(f+g)-(i+j)	
	Em Exercícios Anteriores (a)	Em 31 de dezembro de 2017 (b)				Em Exercícios Anteriores (f)	Em 31 de dezembro de 2017 (g)					
RESTOS A PAGAR(EXCETO INTRA-ORÇAMENTÁRIOS) (I)	6.646.764,75	10.804.665,39	10.319.430,40	192,67	7.131.807,07	3.459.226,56	24.771.830,95	14.404.046,68	14.321.585,18	7.232.194,29	6.677.278,04	13.809.085,11
PODER EXECUTIVO	6.646.764,75	10.748.160,51	10.262.925,52	192,67	7.131.807,07	3.459.226,56	24.638.494,60	14.306.597,03	14.224.135,53	7.232.194,29	6.641.391,34	13.773.198,41
PODER LEGISLATIVO	-	56.504,88	56.504,88	-	-	-	133.336,35	97.449,65	97.449,65	-	35.886,70	35.886,70
CAMARA MUNICIPAL	-	56.504,88	56.504,88	-	-	-	133.336,35	97.449,65	97.449,65	-	35.886,70	35.886,70
RESTOS A PAGAR(INTRA-ORÇAMENTÁRIOS) (II)	123.498,97	4.222.948,65	4.221.733,88	-	124.713,74	-	429.261,89	429.261,89	429.261,89	-	-	124.713,74
PODER EXECUTIVO	123.498,97	4.222.948,65	4.221.733,88	-	124.713,74	-	429.261,89	429.261,89	429.261,89	-	-	124.713,74
TOTAL (III) = (I+II)	6.770.263,72	15.027.614,04	14.541.164,28	192,67	7.256.520,81	3.459.226,56	25.201.092,84	14.833.308,57	14.750.847,07	7.232.194,29	6.677.278,04	13.933.798,85

FONTE: PRONIM RF - Responsabilidade Fiscal, SEC. MUN. DA FAZENDA E DIV. SUB., 14/Ago/2018, 14h e 11m.

Prefeitura Municipal de São Sebastião - SP

Relatório Resumido da Execução Orçamentária

Demonstrativo das Receitas e Despesas com Manutenção e Desenvolvimento do Ensino - MDE

Orçamentos Fiscal e da Seguridade Social

Janeiro a Junho 2018/Bimestre Maio-Junho

RREO - ANEXO 8 (LDB, art. 72)

R\$ 1,00

RECEITA RESULTANTE DE IMPOSTOS (caput do art. 212 da Constituição)	PREVISÃO INICIAL	PREVISÃO ATUALIZADA (a)	RECEITAS REALIZADAS	
			Até o Bimestre (b)	% (c)=(b/a)x100
			1-RECEITA DE IMPOSTOS	259.375.081,00
1.1-Receita Resultante do Imposto sobre a Propriedade Predial e Territorial Urbana - IPTU	155.632.137,00	155.632.137,00	113.512.454,15	72,94
1.1.1-IPTU	145.000.000,00	145.000.000,00	110.695.686,49	76,34
1.1.2-Multas, Juros de Mora, Dívida Ativa e Outros Encargos do IPTU	10.632.137,00	10.632.137,00	2.816.767,66	26,49
1.2-Receita Resultante do Imposto sobre Transmissão Inter Vivos - ITBI	14.930.184,00	14.930.184,00	5.479.199,21	36,70
1.2.1-ITBI	14.610.764,00	14.610.764,00	5.394.972,39	36,92
1.2.2-Multas, Juros de Mora, Dívida Ativa e Outros Encargos do ITBI	319.420,00	319.420,00	84.226,82	26,37
1.3-Receita Resultante do Imposto sobre Serviços de Qualquer Natureza - ISS	58.812.760,00	58.812.760,00	26.122.782,57	44,42
1.3.1-ISS	57.000.000,00	57.000.000,00	25.270.246,52	44,33
1.3.2- Multas, Juros de Mora, Dívida Ativa e Outros Encargos do ISS	1.812.760,00	1.812.760,00	852.536,05	47,03
1.4-Receita Resultante do Imposto de Renda Retido na Fonte - IRRF	30.000.000,00	30.000.000,00	16.186.422,77	53,95
1.5-Receita Resultante do Imposto Territorial Rural - ITR (CF, art. 153, §4º, inciso III)	-	-	-	-
1.5.1-ITR	-	-	-	-
1.5.2-Multas, Juros de Mora, Dívida Ativa e Outros Encargos do ITR	-	-	-	-
2-RECEITA DE TRANSFERÊNCIAS CONSTITUCIONAIS E LEGAIS	123.184.310,00	123.184.310,00	67.660.636,62	54,93

Ano 02 - Prefeitura de São Sebastião/SP - Versão Online

EXPEDIENTE

O Diário Oficial Eletrônico Municipal de São Sebastião é produzido pela Secretaria de Governo/Departamento de Comunicação



PREFEITURA DE SÃO SEBASTIÃO

WWW.SAOSEBASTIAO.SP.GOV.BR

Veículo de Imprensa Oficial / Autorizado pela Lei nº 2436/2017


Beatriz Rego - MTB: 58414/SP

www.saosebastiao.sp.gov.br



SÃO SEBASTIÃO

DIÁRIO OFICIAL ELETRÔNICO MUNICIPAL



Edição nº 309 – 16 de Agosto de 2018

2.1-Cota-Parte FPM	39.781.000,00	39.781.000,00	19.500.084,88	49,02
2.1.1-Parcela referente à CF, art. 159, I, alínea b	36.700.000,00	36.700.000,00	19.500.084,88	53,13
2.1.2-Parcela referente à CF, art. 159, I, alínea d	1.543.000,00	1.543.000,00	-	-
2.1.3-Parcela referente à CF, art. 159, I, alínea e	1.538.000,00	1.538.000,00	-	-
2.2-Cota-Parte ICMS	73.056.000,00	73.056.000,00	39.703.427,08	54,35
2.3-ICMS-Desoneração - L.C. nº 87/1996	317.950,00	317.950,00	176.187,12	55,41
2.4-Cota-Parte IPI-Exportação	448.660,00	448.660,00	331.598,57	73,91
2.5-Cota-Parte ITR	11.300,00	11.300,00	1.857,37	16,44
2.6-Cota-Parte IPVA	9.569.400,00	9.569.400,00	7.947.481,60	83,05
2.7-Cota-Parte IOF-Ouro	-	-	-	-
3-TOTAL DA RECEITA DE IMPOSTOS (1+2)	382.559.391,00	382.559.391,00	228.961.495,32	59,85

RECEITAS ADICIONAIS PARA FINANCIAMENTO DO ENSINO	PREVISÃO INICIAL	PREVISÃO ATUALIZADA (a)	RECEITAS REALIZADAS	
			Até o Bimestre (b)	% (c)=(b/a)x100
4 - RECEITA DA APLICAÇÃO FINANCEIRA DE OUTROS RECURSOS DE IMPOSTOS VINCULADOS AO ENSINO	-	-	-	-
5 - RECEITA DE TRANSFERÊNCIAS DO FNDE	9.965.260,00	9.965.260,00	4.101.355,16	41,16
5.1 - Transferências do Salário-Educação	9.000.000,00	9.000.000,00	4.101.355,16	45,57
5.2 - Transferências Diretas - PDDE	-	-	-	-
5.3 - Transferências Diretas - PNAE	961.260,00	961.260,00	-	-
5.4 - Transferências Diretas - PNATE	-	-	-	-
5.5 - Outras Transferências do FNDE	4.000,00	4.000,00	-	-
5.6 - Aplicação Financeira dos Recursos do FNDE	-	-	-	-
6 - RECEITA DE TRANSFERÊNCIAS DE CONVÊNIOS	1.811.000,00	1.811.000,00	1.903.838,55	105,13
6.1 - Transferências de Convênios	1.811.000,00	1.811.000,00	1.903.838,55	105,13
6.2 - Aplicação Financeira dos Recursos de Convênios	-	-	-	-
7 - RECEITA DE OPERAÇÕES DE CRÉDITO	-	-	-	-
8 - OUTRAS RECEITAS PARA FINANCIAMENTO DO ENSINO	-	-	-	-
9 - TOTAL DAS RECEITAS ADICIONAIS PARA FINANCIAMENTO DO ENSINO (4+5+6+7+8)	11.776.260,00	11.776.260,00	6.005.193,71	50,99

FUNDEB

RECEITAS DO FUNDEB	PREVISÃO INICIAL	PREVISÃO ATUALIZADA (a)	RECEITAS REALIZADAS	
			Até o Bimestre (b)	% (c)=(b/a)x100
10 - RECEITAS DESTINADAS AO FUNDEB	24.020.662,00	24.020.662,00	13.532.260,76	56,34
10.1 - Cota-Parte FPM Destinada ao FUNDEB-(20% de 2.1.1)	7.340.000,00	7.340.000,00	3.900.016,82	53,13
10.2 - Cota-Parte ICMS Destinada ao FUNDEB-(20% de 2.2)	14.611.200,00	14.611.200,00	7.940.685,32	54,35
10.3 - ICMS-Desoneração Destinada ao FUNDEB-(20% de 2.3)	63.590,00	63.590,00	35.237,40	55,41
10.4 - Cota-Parte IPI-Exportação Destinada ao FUNDEB-(20% de 2.4)	89.732,00	89.732,00	66.319,72	73,91
10.5 - Cota-Parte ITR ou ITR Arrecadado Destinados ao FUNDEB-(20% de (1.5 + 2.5))	2.260,00	2.260,00	371,45	16,44
10.6 - Cota-Parte IPVA Destinada ao FUNDEB-(20% de 2.6)	1.913.880,00	1.913.880,00	1.589.630,05	83,06
11 - RECEITAS RECEBIDAS DO FUNDEB	60.661.000,00	60.661.000,00	32.239.367,90	53,15
11.1 - Transferências de Recursos do FUNDEB	60.000.000,00	60.000.000,00	32.194.694,72	53,66
11.2 - Complementação da União ao FUNDEB	-	-	-	-
11.3 - Receita de Aplicação Financeira dos Recursos do FUNDEB	661.000,00	661.000,00	44.673,18	6,76
12 - RESULTADO LÍQUIDO DAS TRANSFERÊNCIAS DO FUNDEB(11.1-10)	35.979.338,00	35.979.338,00	18.662.433,96	51,87

[SE RESULTADO LÍQUIDO DA TRANSFERÊNCIA (12) > 0] = ACRÉSCIMO RESULTANTE DAS TRANSFERÊNCIAS DO FUNDEB

[SE RESULTADO LÍQUIDO DA TRANSFERÊNCIA (12) < 0] = DECRÉSCIMO RESULTANTE DAS TRANSFERÊNCIAS DO FUNDEB

DESPESAS DO FUNDEB	DOTAÇÃO INICIAL	DOTAÇÃO ATUALIZADA (d)	DESPESAS EMPENHADAS		DESPESAS LIQUIDADAS	
			Até o Bimestre (e)	% (f)=(e/d)x100	Até o Bimestre (g)	% (h)=(g/d)x100
13-PAGAMENTO DOS PROFISSIONAIS DO MAGISTÉRIO	46.345.000,00	45.542.400,00	21.468.463,03	47,14	20.644.307,06	45,33
13.1-Com Educação Infantil	9.302.000,00	8.193.000,00	2.916.125,63	35,59	2.916.125,63	35,59
13.2-Com Ensino Fundamental	37.043.000,00	37.349.400,00	18.552.337,40	49,67	17.728.181,43	47,47
14-OUTRAS DESPESAS	14.316.000,00	15.634.590,27	9.542.436,19	61,03	9.034.106,49	57,78
14.1-Com Educação Infantil	6.818.000,00	8.131.393,14	6.797.141,13	83,59	6.449.471,43	79,32
14.2-Com Ensino Fundamental	7.498.000,00	7.503.197,13	2.745.295,06	36,59	2.584.635,06	34,45
15-TOTAL DAS DESPESAS DO FUNDEB(13+14)	60.661.000,00	61.176.990,27	31.010.899,22	50,69	29.678.413,55	48,51

DEDUÇÕES PARA FINS DE LIMITE DO FUNDEB

16-RESTOS A PAGAR INSCRITOS NO EXERCÍCIO SEM DISPONIBILIDADE FINANCEIRA DE RECURSOS DO FUNDEB	VALOR	-
---	-------	---

Ano 02 - Prefeitura de São Sebastião/SP - Versão Online

EXPEDIENTE

O Diário Oficial Eletrônico Municipal de São Sebastião é produzido pela Secretaria de Governo/Departamento de Comunicação



PREFEITURA DE SÃO SEBASTIÃO

WWW.SAOSEBASTIAO.SP.GOV.BR

Veículo de Imprensa Oficial / Autorizado pela Lei nº 2436/2017


Beatriz Rego - MTB: 58414/SP

www.saosebastiao.sp.gov.br



SÃO SEBASTIÃO

DIÁRIO OFICIAL ELETRÔNICO MUNICIPAL



Edição nº 309 – 16 de Agosto de 2018

16.1 - FUNDEB 60%	-
16.2 - FUNDEB 40%	-
17-DESPESAS CUSTEADAS COM O SUPERÁVIT FINANCEIRO, DO EXERCÍCIO ANTERIOR, DO FUNDEB	-
17.1 - FUNDEB 60%	-
17.2 - FUNDEB 40%	-
18-TOTAL DAS DEDUÇÕES CONSIDERADAS PARA FINS DE LIMITE DO FUNDEB (16+17)	-

INDICADORES DO FUNDEB	VALOR
19-TOTAL DAS DESPESAS DO FUNDEB PARA FINS DE LIMITE (15 - 18)	29.678.413,55
19.1-Mínimo de 60% do FUNDEB na Remuneração do Magistério ¹ (13 - (16.1 + 17.1)) / (11) x 100) %	64,03
19.2-Máximo de 40% em Despesa com MDE, que não Remuneração do Magistério (14 - (16.2 + 17.2)) / (11) x 100) %	28,02
19.3-Máximo de 5% não Aplicado no Exercício (100 - (19.1 +19.2)) %	7,94

CONTROLE DA UTILIZAÇÃO DE RECURSOS NO EXERCÍCIO SUBSEQUENTE	VALOR
20-RECURSOS RECEBIDOS DO FUNDEB EM 2017 QUE NÃO FORAM UTILIZADOS	-489.048,39
21-DESPESAS CUSTEADAS COM O SALDO DO ITEM 20 ATÉ O 1º TRIMESTRE DE 2018 ²	

MANUTENÇÃO E DESENVOLVIMENTO DO ENSINO - DESPESAS CUSTEADAS COM A RECEITA RESULTANTE DE IMPOSTOS E RECURSOS DO FUNDEB						
DESPESAS COM AÇÕES TÍPICAS DE MDE	DOTAÇÃO INICIAL	DOTAÇÃO ATUALIZADA (d)	DESPESAS EMPENHADAS		DESPESAS LIQUIDADAS	
			Até o Bimestre (e)	% (f)=(e/d)x100	Até o Bimestre (g)	% (h)=(g/d)x100
22-EDUCAÇÃO INFANTIL	50.413.000,00	59.386.393,14	33.126.305,89	55,78	23.322.406,61	39,27
22.1-Creche	16.120.000,00	16.324.393,14	9.713.266,76	59,50	9.365.597,06	57,37
22.1.1-Despesas Custeadas com Recursos do FUNDEB	16.120.000,00	16.324.393,14	9.713.266,76	59,50	9.365.597,06	57,37
22.1.2-Despesas Custeadas com Outros Recursos de Impostos	-	-	-	-	-	-
22.2-Pré-Escola	34.293.000,00	43.062.000,00	23.413.039,13	54,37	13.956.809,55	32,41
22.2.1-Despesas Custeadas com Recursos do FUNDEB	-	-	-	-	-	-
22.2.2-Despesas Custeadas com Outros Recursos de Impostos	34.293.000,00	43.062.000,00	23.413.039,13	54,37	13.956.809,55	32,41
23-ENSINO FUNDAMENTAL	99.465.550,00	92.506.873,61	55.792.927,56	60,31	43.676.619,01	47,21
23.1-Despesas Custeadas com Recursos do FUNDEB	44.541.000,00	44.852.597,13	21.297.632,46	47,48	20.312.816,49	45,29
23.2-Despesas Custeadas com Outros Recursos de Impostos	54.924.550,00	47.654.276,48	34.495.295,10	72,39	23.363.802,52	49,03
24-ENSINO MÉDIO	177.000,00	177.000,00	129.794,40	73,33	51.897,60	29,32
25-ENSINO SUPERIOR	4.461.000,00	3.606.000,00	3.516.883,29	97,53	1.214.498,60	33,68
26-ENSINO PROFISSIONAL NÃO INTEGRADO AO ENSINO REGULAR	628.000,00	628.000,00	344.223,00	54,81	89.302,98	14,22
27-OUTRAS	12.524.421,00	12.312.704,25	7.882.506,89	64,02	4.736.799,39	38,47
28-TOTAL DAS DESPESAS COM AÇÕES TÍPICAS DE MDE (22+23+24+25+26+27)	167.668.971,00	168.616.971,00	100.792.641,03	59,78	73.091.524,19	43,35

DEDUÇÕES CONSIDERADAS PARA FINS DE LIMITE CONSTITUCIONAL	VALOR
29-RESULTADO LÍQUIDO DAS TRANSFERÊNCIAS DO FUNDEB = (12)	18.662.433,96
30-DESPESAS CUSTEADAS COM A COMPLEMENTAÇÃO DO FUNDEB NO EXERCÍCIO	-
32-DESPESAS CUSTEADAS COM O SUPERÁVIT FINANCEIRO, DO EXERCÍCIO ANTERIOR, DO FUNDEB	-
33-DESPESAS CUSTEADAS COM O SUPERÁVIT FINANCEIRO, DO EXERCÍCIO ANTERIOR DE OUTROS RECURSOS DE IMPOSTOS	-
34-RESTOS A PAGAR INSCRITOS NO EXERCÍCIO SEM DISPONIBILIDADE FINANCEIRA DE RECURSOS DE IMPOSTOS VINCULADOS AO ENSINO ⁴	-
RESTOS A PAGAR INSCRITOS COM DISPONIBILIDADE FINANCEIRA DE RECURSOS DE IMPOSTOS VINCULADOS AO ENSINO	
45-RESTOS A PAGAR DE DESPESAS COM MDE	
45.1-Executadas com Recursos de Impostos Vinculados ao Ensino	-
45.2-Executadas com Recursos do FUNDEB	-

CONTROLE DA DISPONIBILIDADE FINANCEIRA	FUNDEB	SALÁRIO EDUCAÇÃO
46-DISPONIBILIDADE FINANCEIRA EM 31 DE DEZEMBRO DE 2017	-	-
47-(+)INGRESSO DE RECURSOS ATÉ O BIMESTRE	32.194.694,72	4.101.355,16
48-(-)PAGAMENTOS EFETUADOS ATÉ O BIMESTRE	29.203.125,78	3.206.513,74
48.1 Orçamento do Exercício	29.203.125,78	3.206.513,74
48.2 Restos a Pagar	-	-
49-(+)RECEITA DE APLICAÇÃO FINANCEIRA DOS RECURSOS ATÉ O BIMESTRE	44.673,18	-
50-(=)DISPONIBILIDADE FINANCEIRA ATÉ O BIMESTRE	3.036.242,12	894.841,42
51- (+)Ajustes	-	-
51.1 Retenções	-	-

Ano 02 - Prefeitura de São Sebastião/SP - Versão Online

EXPEDIENTE

O Diário Oficial Eletrônico Municipal de São Sebastião é produzido pela Secretaria de Governo/Departamento de Comunicação



PREFEITURA DE SÃO SEBASTIÃO

WWW.SAOSEBASTIAO.SP.GOV.BR

Veículo de Imprensa Oficial / Autorizado pela Lei nº 2436/2017


Beatriz Rego - MTB: 58414/SP

www.saosebastiao.sp.gov.br



SÃO SEBASTIÃO

DIÁRIO OFICIAL ELETRÔNICO MUNICIPAL



Edição nº 309 - 16 de Agosto de 2018

51.2 Conciliação Bancária	-	-
52-(=)SALDO FINANCEIRO CONCILIADO	3.036.242,12	894.841,42

FONTE: PRONIM RF - Responsabilidade Fiscal, SEC. MUN. DA FAZENDA E DIV. SUB., 14/Ago/2018, 14h e 17m.

¹Limites mínimos anuais a serem cumpridos no encerramento do exercício.

²Art. 21, § 2º, Lei 11.494/2007: "Até 5% dos recursos recebidos à conta dos Fundos, inclusive relativos à complementação da União recebidos nos termos do § 1º do art. 6º desta Lei, poderão ser utilizados no 1º trimestre do exercício imediatamente subsequente, mediante abertura de crédito adicional."

³Caput do artigo 212 da CF/1988.

⁴Os valores referentes à parcela dos Restos a Pagar inscritos sem disponibilidade financeira vinculada à educação deverão ser informados somente no RREO do último bimestre do exercício.

⁵Limites mínimos anuais a serem cumpridos no encerramento do exercício, no âmbito de atuação prioritária, conforme LDB, art. 11, V.

⁶Nos cinco primeiros bimestres do exercício o acompanhamento poderá ser feito com base na despesa empenhada ou na despesa liquidada. No último bimestre do exercício, o valor deverá corresponder ao total da despesa empenhada

Prefeitura Municipal de São Sebastião - SP

Relatório Resumido da Execução Orçamentária

Demonstrativo Simplificado do Relatório Resumido da Execução Orçamentária

Orçamentos Fiscal e da Seguridade Social

Janeiro a Junho 2018/Bimestre Maio-Junho

RREO - Anexo 14 (LRF, Art. 48)

Em Reais

BALANÇO ORÇAMENTÁRIO		Até o bimestre
RECEITAS		
Previsão Inicial		727.000.000,00
Previsão Atualizada		727.000.000,00
Receitas Realizadas		406.677.045,62
Déficit Orçamentário	-	-
Saldos de Exercícios Anteriores(Utilizados para Créditos Adicionais)		24.325.172,19
DESPESAS		
Dotação Inicial		724.000.000,00
Créditos Adicionais		42.135.688,25
Dotação Atualizada		766.135.688,25
Despesas Empenhadas		457.242.942,12
Despesas Liquidadas		319.098.837,38
Despesas Pagas		313.896.998,53
Superávit Orçamentário		87.578.208,24

DESPESAS POR FUNÇÃO/SUBFUNÇÃO		Até o bimestre
Despesas Empenhadas		457.242.942,12
Despesas Liquidadas		319.098.837,38

RECEITA CORRENTE LÍQUIDA - RCL		Até o bimestre
Receita Corrente Líquida		617.053.262,85

RECEITAS E DESPESAS DO REGIME PRÓPRIO DE PREVIDÊNCIA DOS SERVIDORES		Até o bimestre
Regime Próprio de Previdência Social dos Servidores - PLANO PREVIDENCIÁRIO		
Receitas Previdenciárias Realizadas		61.063.243,44
Despesas Previdenciárias Liquidadas		28.864.494,88
Resultado Previdenciário		32.198.748,56
Regime Próprio de Previdência Social dos Servidores - PLANO FINANCEIRO		
Receitas Previdenciárias Realizadas		0,00
Despesas Previdenciárias Liquidadas		0,00
Resultado Previdenciário		0,00

RESULTADOS NOMINAL E PRIMÁRIO	Meta Fixada no Anexo de Metas Fiscais da LDO (a)	Resultado Apurado Até o Bimestre (b)	% em Relação à Meta (b/a)
Resultado Nominal	0,00	0,00	
Resultado Primário	0,00	0,00	

RESTOS A PAGAR POR PODER E MINISTÉRIO PÚBLICO	Inscrição	Cancelamento Até o bimestre	Pagamento Até o bimestre	Saldo a Pagar
RESTOS A PAGAR PROCESSADOS	#####	192,67	#####	#####
Poder Executivo	#####	192,67	#####	#####

Ano 02 - Prefeitura de São Sebastião/SP - Versão Online

EXPEDIENTE

O Diário Oficial Eletrônico Municipal de São Sebastião é produzido pela Secretaria de Governo/Departamento de Comunicação



PREFEITURA DE SÃO SEBASTIÃO
WWW.SAOSEBASTIAO.SP.GOV.BR


Veículo de Imprensa Oficial / Autorizado pela Lei nº 2436/2017

Beatriz Rego - MTB: 58414/SP

www.saosebastiao.sp.gov.br



SÃO SEBASTIÃO



DIÁRIO OFICIAL ELETRÔNICO MUNICIPAL

Edição nº 309 – 16 de Agosto de 2018

Poder Legislativo	56.504,88	0,00	56.504,88	0,00
RESTOS A PAGAR NÃO-PROCESSADOS	#####	#####	#####	#####
Poder Executivo	#####	#####	#####	#####
Poder Legislativo	133.336,35	0,00	97.449,65	35.886,70
TOTAL	#####	#####	#####	#####

PREFEITURA MUNICIPAL DE SÃO SEBASTIÃO - SECRETARIA DE SEGURANÇA URBANA
 Notificação Autuação: – EDITAL DE NOTIFICAÇÃO DE AUTUAÇÃO POR INFRAÇÃO DE TRÂNSITO –
 Considerando a Lei 9.503, que instituiu o Código de Trânsito e, Considerando a Resolução CONTRAN
 619/2016; O Departamento de Tráfego no uso de suas atribuições torna público, a listagem de notificações
 de autos de infrações de trânsito que foram postadas junto aos Correios, notificando os proprietários dos
 veículos que, caso queiram, terão o prazo indicado abaixo, para oferecer defesa da autuação e/ou indicar
 o condutor/infrator quando for o caso.
 EXPEDIÇÃO DE 12/08/2018 A 15/08/2018


PLACA	N.º AUTO	DATA INFRAÇÃO	PRAZO	ENQUAD.
EBK0578	A431513356	28/07/2018	10/09/2018	51851
PVB1021	A431513357	28/07/2018	10/09/2018	51851
FXD0897	A431519039	27/07/2018	10/09/2018	51851
CXM0425	A431514268	29/07/2018	10/09/2018	51851
DIL8085	A430574346	29/07/2018	10/09/2018	51851
DRS6503	A430574342	29/07/2018	10/09/2018	51851
EKX3356	A430574356	29/07/2018	10/09/2018	51851
EVK7213	A430574358	29/07/2018	10/09/2018	51851
FIA6312	A430574352	29/07/2018	10/09/2018	51851
KWX3510	A430574278	29/07/2018	10/09/2018	51851
EPD1014	A430579628	28/07/2018	10/09/2018	51852
FLK3319	A430579974	31/07/2018	10/09/2018	51930
ECH0887	A430574357	29/07/2018	10/09/2018	52070
EQQ3332	A430569142	28/07/2018	10/09/2018	54521
ONT4143	A430569144	28/07/2018	10/09/2018	54521
FCO9061	A431519035	24/07/2018	10/09/2018	54521
EMC7262	A430575273	29/07/2018	10/09/2018	54521
DWA2038	A431514688	01/08/2018	10/09/2018	54600
EKR9335	A430569151	28/07/2018	10/09/2018	55250
ERE3536	A430569141	28/07/2018	10/09/2018	55250
AAL7604	A430579346	30/07/2018	10/09/2018	55250
CRY9334	A430574006	29/07/2018	10/09/2018	55500
EVN1779	A431513351	28/07/2018	10/09/2018	55500
KYR2296	A431519126	28/07/2018	10/09/2018	55500
AMH0432	A430574040	29/07/2018	10/09/2018	55500
EPD2257	A431514282	30/07/2018	10/09/2018	55500
LDR6870	A430574004	29/07/2018	10/09/2018	55500
FBB4105	A431510090	28/07/2018	10/09/2018	55680
ETS9836	A430577330	30/07/2018	10/09/2018	55680
GDC0808	A430579627	28/07/2018	10/09/2018	57380
FGO8779	A431514265	29/07/2018	10/09/2018	58196
EJN4299	A431514276	30/07/2018	10/09/2018	58196
FGT7269	A431514272	30/07/2018	10/09/2018	58196
FZY9899	A431514275	30/07/2018	10/09/2018	58196
EAL0522	A430574359	29/07/2018	10/09/2018	59670
EGT4179	A430574252	28/07/2018	10/09/2018	60412
FGF1887	A431510887	15/07/2018	10/09/2018	60412
FGI3213	A430579975	28/07/2018	10/09/2018	60501
EMC7262	A430575272	29/07/2018	10/09/2018	65300
EHF8171	A430578148	31/07/2018	10/09/2018	70301
FNQ5523	A431510474	20/07/2018	10/09/2018	76251
EYR9541	A430529659	30/07/2018	10/09/2018	76331
FOA4657	A430563254	31/07/2018	10/09/2018	76331
FYE6864	A431514011	31/07/2018	10/09/2018	76331
GVB1961	A431514010	31/07/2018	10/09/2018	76331
EPD2040	A431510894	17/07/2018	10/09/2018	76332
FHV5235	A431510899	18/07/2018	10/09/2018	76332
EGP4905	A431519032	12/07/2018	10/09/2018	51851
EVS5424	A431519033	19/07/2018	10/09/2018	51851
NHA1063	A430574277	29/07/2018	10/09/2018	51851

CYQ2655	A430574344	29/07/2018	10/09/2018	51851
DIX7943	A430574349	29/07/2018	10/09/2018	51851
EBM3597	A430574353	29/07/2018	10/09/2018	51851
ENF1286	A430574354	29/07/2018	10/09/2018	51851
EVN3194	A430574324	30/07/2018	10/09/2018	51851
GHN2915	A431513141	01/08/2018	10/09/2018	51851
LCB3748	A430574345	29/07/2018	10/09/2018	51851
FQO5028	A431513359	28/07/2018	10/09/2018	51852
ERE4325	A430556473	28/07/2018	10/09/2018	52070
FIV0674	A430574343	29/07/2018	10/09/2018	52070
ERE3323	A430569146	28/07/2018	10/09/2018	54521
CIU7105	A431519036	24/07/2018	10/09/2018	54521
FNZ5869	A431510472	15/07/2018	10/09/2018	54521
GGR2488	A431510896	18/07/2018	10/09/2018	54521
ETU8189	A431519030	12/07/2018	10/09/2018	54870
EQQ3332	A430569143	28/07/2018	10/09/2018	55250
NYX0292	A430569149	28/07/2018	10/09/2018	55250
FRH4376	A431514170	31/07/2018	10/09/2018	55411
EBE4685	A430574005	29/07/2018	10/09/2018	55500
FBB3269	A431513349	28/07/2018	10/09/2018	55500
QNU1191	A431510088	28/07/2018	10/09/2018	55500
DYD0804	A431510091	29/07/2018	10/09/2018	55500
FKI2574	A431514281	30/07/2018	10/09/2018	55500
DYA2436	A431513352	28/07/2018	10/09/2018	55680
HIK5193	A431519127	28/07/2018	10/09/2018	55680
ETX3140	A431514280	30/07/2018	10/09/2018	55680
EZP4533	A431510886	12/07/2018	10/09/2018	57380
DZP0404	A431514266	29/07/2018	10/09/2018	58196
ESH1633	A431514277	30/07/2018	10/09/2018	58196
FGW7350	A431514278	30/07/2018	10/09/2018	58196
GHM3858	A431514271	30/07/2018	10/09/2018	58196
FJK7260	A431510897	18/07/2018	10/09/2018	59670
DGZ6125	A430574253	01/08/2018	10/09/2018	60412
FJR5288	A430574039	29/07/2018	10/09/2018	60412
FII9091	A430579630	28/07/2018	10/09/2018	60501
ESM6680	A431519128	28/07/2018	10/09/2018	70301
DVU2243	A430563255	31/07/2018	10/09/2018	70640
NOK7433	A431514621	31/07/2018	10/09/2018	76251
FGT7290	A430574276	29/07/2018	10/09/2018	76331
FRR8438	A431514171	31/07/2018	10/09/2018	76331
FZL4220	A431514465	31/07/2018	10/09/2018	76331
GXC4415	A431514687	30/07/2018	10/09/2018	76331
EPI9001	A431510890	17/07/2018	10/09/2018	76332
EMX4673	A431513358	28/07/2018	10/09/2018	51851
EYC0470	A431510891	17/07/2018	10/09/2018	51851
CCN8612	A430556474	31/07/2018	10/09/2018	51851
DDG6945	A431510900	25/07/2018	10/09/2018	51851
DMD9262	A431510476	25/07/2018	10/09/2018	51851
EGF5173	A430574347	29/07/2018	10/09/2018	51851
EQQ8325	A430574355	29/07/2018	10/09/2018	51851
FFI2785	A430574348	29/07/2018	10/09/2018	51851
KON1967	A430574351	29/07/2018	10/09/2018	51851
DRN6699	A431514269	29/07/2018	10/09/2018	51852
QNM4893	A431519037	27/07/2018	10/09/2018	51930
LPL2167	A430574981	28/07/2018	10/09/2018	52070
EKR9335	A430569150	28/07/2018	10/09/2018	54521
NYX0292	A430569148	28/07/2018	10/09/2018	54521
COA1600	A431510471	15/07/2018	10/09/2018	54521



SÃO SEBASTIÃO

DIÁRIO OFICIAL ELETRÔNICO MUNICIPAL



Edição nº 309 - 16 de Agosto de 2018				
DVK7718	A431510473	20/07/2018	10/09/2018	54521
CCN8614	A431519034	23/07/2018	10/09/2018	54522
LLZ3457	A430579629	28/07/2018	10/09/2018	54870
ERE3323	A430569147	28/07/2018	10/09/2018	55250
ONT4143	A430569145	28/07/2018	10/09/2018	55250
GBL0479	A431510475	25/07/2018	10/09/2018	55411
EDE0384	A431513355	28/07/2018	10/09/2018	55500
FQX5457	A431513353	28/07/2018	10/09/2018	55500
QOB1122	A431513354	28/07/2018	10/09/2018	55500
EDF3272	A430574003	29/07/2018	10/09/2018	55500
FUW6595	A431514279	30/07/2018	10/09/2018	55500
EQF4597	A431513350	28/07/2018	10/09/2018	55680
CUB1678	A431514402	31/07/2018	10/09/2018	55680
FMV6715	A430575274	29/07/2018	10/09/2018	55680
KON1967	A430574350	29/07/2018	10/09/2018	57380
EEP6962	A431514267	29/07/2018	10/09/2018	58196
FDD1130	A431514270	30/07/2018	10/09/2018	58196
FQM7654	A431514273	30/07/2018	10/09/2018	58196
EZQ9414	A431510893	17/07/2018	10/09/2018	59670
BCJ0228	A430579584	28/07/2018	10/09/2018	60412
DJY3906	A431519676	30/07/2018	10/09/2018	60412
FXR8640	A430574325	30/07/2018	10/09/2018	60412
FZL6947	A431514169	30/07/2018	10/09/2018	60501
GAK3702	A430575270	28/07/2018	10/09/2018	70301
CCB9913	A430574038	28/07/2018	10/09/2018	76173
GAS3454	A431510888	16/07/2018	10/09/2018	76331
FKS9100	A431514009	30/07/2018	10/09/2018	76331
FVO1304	A430570554	29/07/2018	10/09/2018	76331
GGC5847	A431510898	18/07/2018	10/09/2018	76331
ODX7649	A431514008	30/07/2018	10/09/2018	76331
EPL0160	A431519038	27/07/2018	10/09/2018	76332

Para acesso a segunda via do auto e maiores informações acessar www.saosebastiao.sp.gov.br, no menu SERVIÇOS, Detraf - Formulários ou telefone (12) 3892-1540 / 3892-6180.

PREFEITURA MUNICIPAL DE SÃO SEBASTIÃO
 TERMO DE ANULAÇÃO
 PREGÃO PRESENCIAL Nº 091/17
 PROCESSO Nº: 62.388/17
 OBJETO: CONTRATAÇÃO DE EMPRESA PARA SERVIÇO DE COLETA E ANÁLISE DE ÁGUA, EM ATENDIMENTO AO CONVÊNIO Nº 065/2013, FIRMADO COM A UNIÃO, POR MEIO DO MINISTÉRIO DA PESCA E AQUICULTURA.
 CONFORME ORIENTAÇÃO DA SECRETARIA DE ASSUNTOS JURÍDICOS ATRAVÉS DO PARECER JURÍDICO, DETERMINO A ANULAÇÃO DO CERTAME, NOS TERMOS DO ARTIGO 49 DA LEI FEDERAL Nº 8.666/93 E SUAS ALTERAÇÕES.
 SÃO SEBASTIÃO, 14 DE AGOSTO DE 2018.
 LUIZ CARLOS BIONDI
 SECRETÁRIO MUNICIPAL DE ADMINISTRAÇÃO

PREFEITURA MUNICIPAL DE SÃO SEBASTIÃO
 EDITAL DE PREGÃO PRESENCIAL Nº 086/17
 PROCESSO Nº 62.278/17
 TIPO: MENOR PREÇO
 OBJETO: REGISTRO DE PREÇOS PARA AQUISIÇÃO DE APARELHOS E UTENSÍLIOS DOMÉSTICOS EM ATENDIMENTO A LEI COMPLEMENTAR Nº 123/06 ALTERADA PELA LEI COMPLEMENTAR Nº 147/14 HÁ COTAS PARA MICROEMPRESAS OU EMPRESAS DE PEQUENO PORTE
 DATA DA SESSÃO: 30/08/2018 - HORÁRIO: 09:30HRS
 ENDEREÇO PARA OBTENÇÃO DO EDITAL: RUA SEBASTIÃO SILVESTRE NEVES, 214 - CENTRO - SÃO SEBASTIÃO/SP
 SECRETARIA DE ADMINISTRAÇÃO - DEPARTAMENTO DE SUPRIMENTOS
 TAXA PARA ADQUIRIR O EDITAL: R\$ 4,00 (QUATRO REAIS), OU DISPONÍVEL GRATUITAMENTE NO SITE WWW.SAOSEBASTIAO.SP.GOV.BR
 SÃO SEBASTIÃO, 15 DE AGOSTO DE 2018.
 LUIZ CARLOS BIONDI
 SECRETÁRIO MUNICIPAL DE ADMINISTRAÇÃO

PREFEITURA MUNICIPAL DE SÃO SEBASTIÃO
 SECRETARIA DA FAZENDA
 DEPARTAMENTO DE RECEITA
 DIVISÃO DE INSPETORIA FISCAL
 REF.: AUTO DE INFRAÇÃO E IMPOSIÇÃO DE MULTA - ITBI Nº. 175/2018.
 Tendo sido improficuos os meios de intimação previstos nos incisos I e II, do art. 28, do Decreto nº. 2.332/99, que regulamenta o artigo 86 da Lei n.º 1.317/98, fica o contribuinte abaixo indicado, nos termos do inciso III do mesmo artigo do Decreto supracitado, alínea "b", artigo 68, Lei nº. 1.317/98, alterado pelo artigo 1º. da Lei 1.769/05, INTIMADO a recolher o montante apurado, bem como a Atualização Monetária, atualizado nos termos do artigo 73 da supracitada Lei e do artigo 2º. da Lei nº. 1.450/00, apurados de acordo com o demonstrativo de cálculo em anexo, e conforme resumo abaixo do Imposto Sobre Transmissão de Bens Imóveis e de Direitos a Eles Relativos - ITBI.

Principal do I T B I	R\$	900,00
Multa	R\$	544,27
Atualização Monetária	R\$	188,53
Juros	R\$	435,41
T O T A L	R\$	2.068,21

SUJEITO PASSIVO: FLAVIA ALVES ROCHA - CPF: 217.765.318-50.
 IDENTIFICAÇÃO CADASTRAL - IC: 3134.143.2265.0001.0237
 INFRAÇÃO: Não recolheu o ITBI gerado, infringindo o disposto pelos artigos 69 e 70 da Lei nº. 1.317/98. As penalidades, conforme o artigo 74, caput e § 2º. da Lei Complementar nº. 1.317/98.
 Fica, a partir desta, estabelecido o prazo de 30 (trinta) dias corridos para pagamento dos valores mencionados ou para recurso, de acordo com o artigo 29 do Decreto nº. 2.332/99, que regulamenta a Lei nº. 1.317/98 na sede da Divisão de Inspeção Fiscal situada à Rua Prefeito João Cupertino dos Santos, nº. 52, Centro, São Sebastião - SP, das 10h00min às 17h00min.
 NATUREZA DO DÉBITO: ITBI gerado com a transmissão do bem imóvel situa à RUA FRANCISCO INÁCIO BRUM DO CANTO, 96, ITATINGA de MARIA LUCIENE DA CONCEIÇÃO DA SILVA para o Sujeito Passivo citado, de acordo com o Instrumento Particular de Cessão e de Transferência de Direitos Possessórios de bem imóvel entre pessoas físicas, datado de 04/03/2015.
 PROCESSO ADMINISTRATIVO Nº. 6642/2015.
 INSPETORA FISCAL DE RENDAS: SILVIA REGINA BARBOSA - RE 4042-8.
 O não atendimento a esta intimação, no prazo estabelecido, implicará em sanções legais descritas na Lei Complementar 1.317/98.
 São Sebastião, 16 de agosto de 2018.

PREFEITURA MUNICIPAL DE SÃO SEBASTIÃO
 SECRETARIA DA FAZENDA
 DEPARTAMENTO DE RECEITA
 DIVISÃO DE INSPETORIA FISCAL

REF.: AUTO DE INFRAÇÃO E IMPOSIÇÃO DE MULTA - ITBI Nº. 176/2018.
 Tendo sido improficuos os meios de intimação previstos nos incisos I e II, do art. 28, do Decreto nº. 2.332/99, que regulamenta o artigo 86 da Lei n.º 1.317/98, fica o contribuinte abaixo indicado, nos termos do inciso III do mesmo artigo do Decreto supracitado, alínea "b", artigo 68, Lei nº. 1.317/98, alterado pelo artigo 1º. da Lei 1.769/05, INTIMADO a recolher o montante apurado, bem como a Atualização Monetária, atualizado nos termos do artigo 73 da supracitada Lei e do artigo 2º. da Lei nº. 1.450/00, apurados de acordo com o demonstrativo de cálculo em anexo, e conforme resumo abaixo do Imposto Sobre Transmissão de Bens Imóveis e de Direitos a Eles Relativos - ITBI.

Principal do I T B I	R\$	4.530,00
Multa	R\$	2.739,48
Atualização Monetária	R\$	948,96
Juros	R\$	2.027,22
T O T A L	R\$	10.245,66

SUJEITO PASSIVO: RONALDO SERGIO DE CARVALHO - CPF: 740.157.298-20.
 IDENTIFICAÇÃO CADASTRAL - IC: 3034.361.5305.0167.0000
 INFRAÇÃO: Não recolheu o ITBI gerado, infringindo o disposto pelos artigos 69 e 70 da Lei nº. 1.317/98. As penalidades, conforme o artigo 74, caput e § 2º. da Lei Complementar nº. 1.317/98.
 Fica, a partir desta, estabelecido o prazo de 30 (trinta) dias corridos para pagamento dos valores mencionados ou para recurso, de acordo com o artigo 29 do Decreto nº. 2.332/99, que regulamenta a Lei nº. 1.317/98 na sede da Divisão de Inspeção Fiscal situada à Rua Prefeito João Cupertino dos Santos, nº. 52, Centro, São Sebastião - SP, das 10h00min às 17h00min.
 NATUREZA DO DÉBITO: ITBI gerado com a transmissão do bem imóvel situa à RUA SEBASTIÃO EDUARDO DE MORAES, 647, ENSEADA de CELSO ANTONIO para o Sujeito Passivo citado, de acordo com o Instrumento Particular de Venda e Compra de bem imóvel entre pessoas físicas, datado de 10/06/2015.
 PROCESSO ADMINISTRATIVO Nº. 6405/2015.
 INSPETORA FISCAL DE RENDAS: SILVIA REGINA BARBOSA - RE 4042-8.
 O não atendimento a esta intimação, no prazo estabelecido, implicará em sanções legais descritas na Lei Complementar 1.317/98.
 São Sebastião, 16 de agosto de 2018.

Extrato do Contrato Administrativo - 2018SEESP076 - Processo n.º 60.916/18

Contratada: Oliveira & Filho CGT Construtora Ltda.
Objeto: Adequação da pista de atletismo, localizada na área do Estádio Municipal Otoniel Santos, no Bairro Varadouro, com fornecimento de material e mão de obra.
Prazo: 30 (trinta) dias.
Convite Nº 014/18
Valor: R\$ 148.440,10 (cento e quarenta e oito mil, quatrocentos e quarenta reais e dez centavos)
Data: 16.07.2018.
Assinam: Felipe Augusto pelo Município e Manoel Pedro de Oliveira, pela Contratada.