



# Prefeitura Municipal de São Sebastião

## Audiência Pública Lei de Diretrizes Orçamentárias 2º Quadrimestre 2011





**“LC 101/00, art. 9. § 4o Até o final dos meses de MAIO, setembro e fevereiro, o Poder Executivo demonstrará e avaliará o cumprimento das metas fiscais de cada quadrimestre, em audiência pública na comissão referida no § 1o do art. 166 da Constituição ou equivalente”**

# Audiências Obrigatórias da LDO



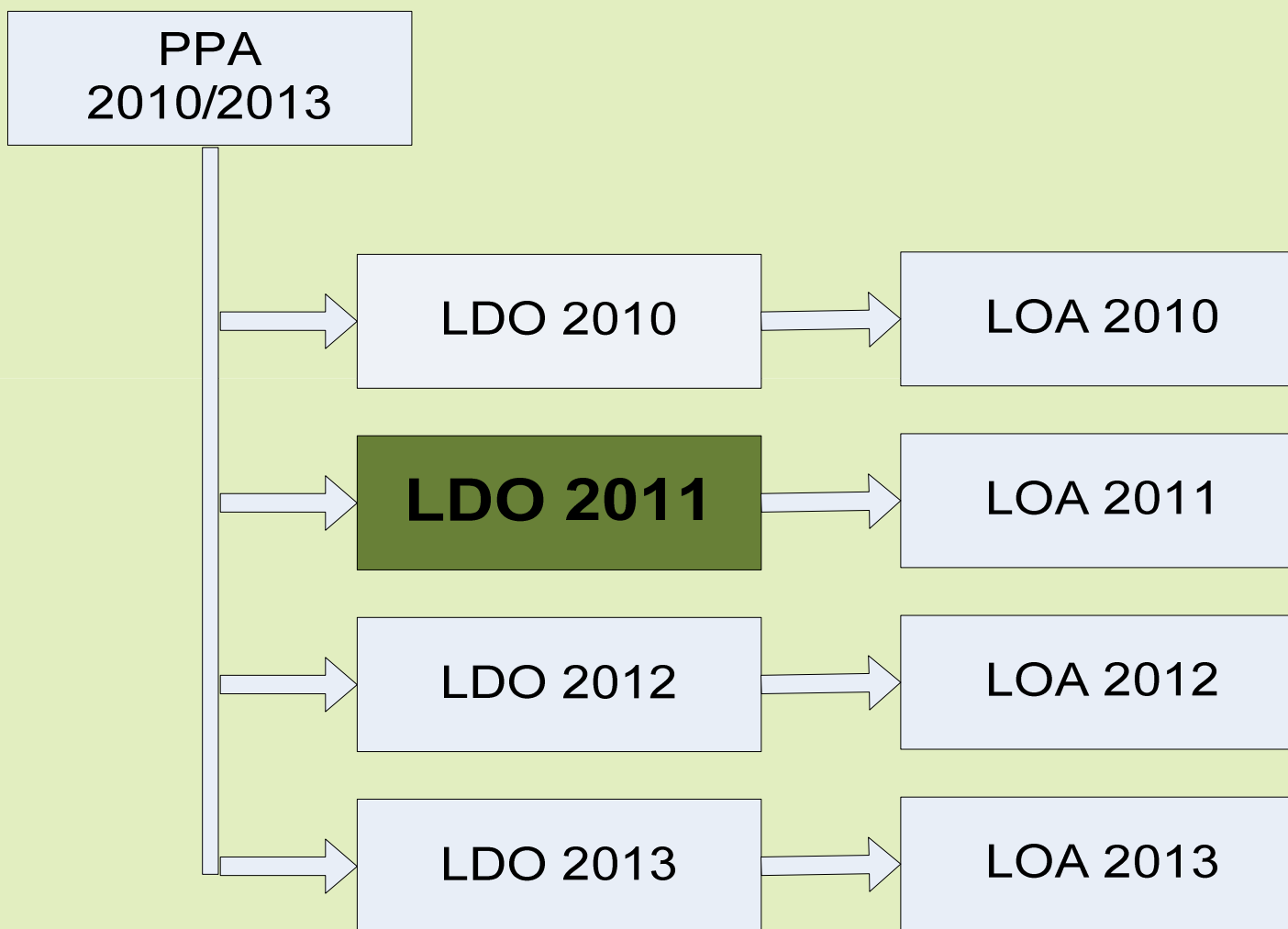
Audiência Pública na fase de elaboração da LDO



Audiência Pública na fase de aprovação da LDO



Audiência Pública - Avaliação quadrimestral da LDO

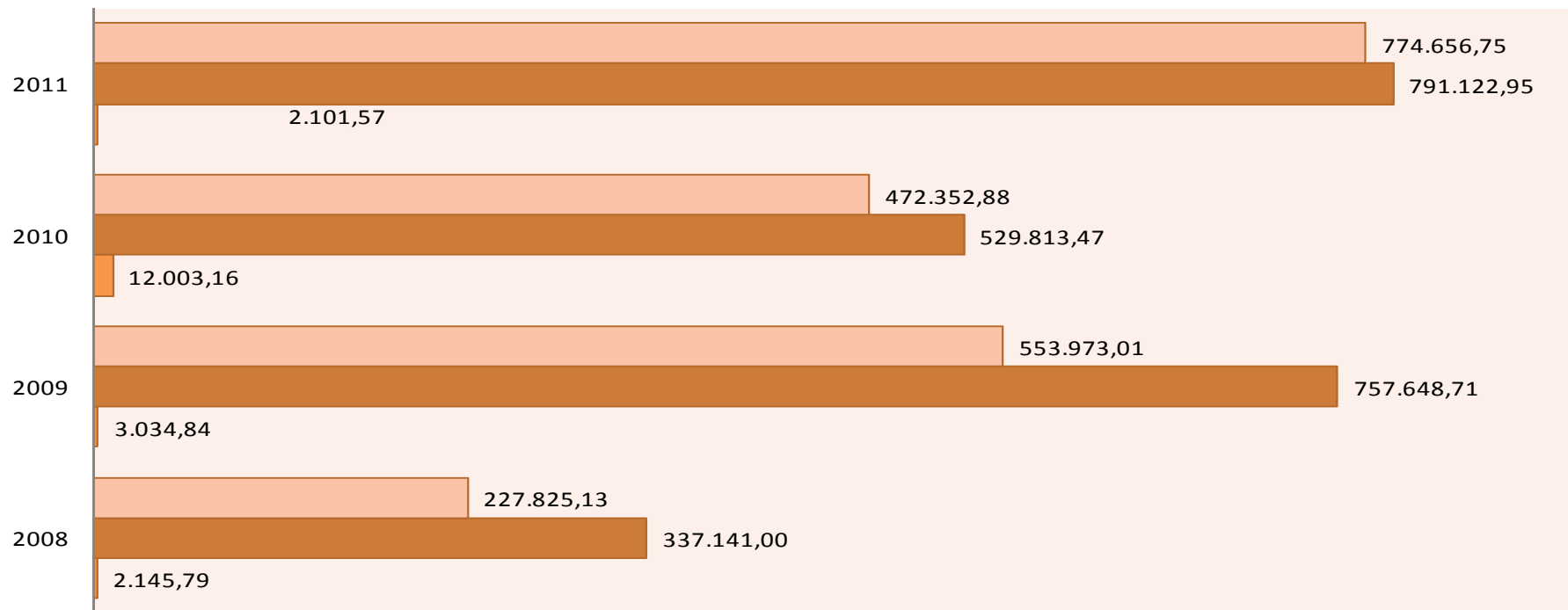


**Resultado FUNDAÇÃO - Comparativo 2º Quadrimestre 2008/2009/2010/2011**

| <b>2º Quadrimestre</b> | <b>RECEITAS</b> | <b>DESPESAS<br/>(EMPENHADO)</b> | <b>RESULTADO</b> |
|------------------------|-----------------|---------------------------------|------------------|
| 2008                   | 2.145,79        | 337.141,00                      | -334.995,21      |
| 2009                   | 3.034,84        | 757.648,71                      | -754.613,87      |
| 2010                   | 12.003,16       | 529.813,47                      | -517.810,31      |
| 2011                   | 2.101,57        | 791.122,95                      | -789.021,38      |

**Resultado FUNDAÇÃO - Comparativo 2º Quadrimestre 2008/2009/2010/2011**

| <b>2º Quadrimestre</b> | <b>RECEITAS</b> | <b>DESPESAS<br/>(LIQUIDADO)</b> | <b>RESULTADO</b> |
|------------------------|-----------------|---------------------------------|------------------|
| 2008                   | 2.145,79        | 227.825,13                      | -225.679,34      |
| 2009                   | 3.034,84        | 553.973,01                      | -550.938,17      |
| 2010                   | 12.003,16       | 472.352,88                      | -460.349,72      |
| 2011                   | 2.101,57        | 774.656,75                      | -772.555,18      |



|                      | 2008       | 2009       | 2010       | 2011       |
|----------------------|------------|------------|------------|------------|
| DESPESAS (LIQUIDADO) | 227.825,13 | 553.973,01 | 472.352,88 | 774.656,75 |
| DESPESAS (EMPENHADO) | 337.141,00 | 757.648,71 | 529.813,47 | 791.122,95 |
| RECEITAS             | 2.145,79   | 3.034,84   | 12.003,16  | 2.101,57   |

■ DESPESAS (LIQUIDADO)   
 ■ DESPESAS (EMPENHADO)   
 ■ RECEITAS


**Em 2011 houve um aumento de 33,03% das despesas EMPENHADAS em relação a 2010**  
**Em 2011 houve um aumento de 39,02% das despesas LIQUIDADAS em relação a 2010**

### Resultado FAPS - Comparativo 2º Quadrimestre 2008/2009/2010/2011

| 2º Quadrimestre | RECEITAS      | DESPEAS<br>(EMPENHADO) | RESULTADO     |
|-----------------|---------------|------------------------|---------------|
| 2008            | 36.325.773,08 | 7.569.589,23           | 28.756.183,85 |
| 2009            | 52.410.793,72 | 9.031.663,36           | 43.379.130,36 |
| 2010            | 50.757.840,34 | 12.665.720,61          | 38.092.119,73 |
| 2011            | 49.451.890,48 | 15.443.020,78          | 34.008.869,70 |

### Resultado FAPS - Comparativo 2º Quadrimestre 2008/2009/2010/2011

| 2º Quadrimestre | RECEITAS      | DESPEAS<br>(LIQUIDADO) | RESULTADO     |
|-----------------|---------------|------------------------|---------------|
| 2008            | 36.325.773,08 | 5.069.746,99           | 31.256.026,09 |
| 2009            | 52.410.793,72 | 6.177.872,68           | 46.232.921,04 |
| 2010            | 50.757.840,34 | 7.811.905,64           | 42.945.934,70 |
| 2011            | 49.451.890,48 | 9.939.167,02           | 39.512.723,46 |



|                      | 2008          | 2009          | 2010          | 2011          |
|----------------------|---------------|---------------|---------------|---------------|
| DESPESAS (LIQUIDADO) | 5.069.746,99  | 6.177.872,68  | 7.811.905,64  | 9.939.167,02  |
| DESPESAS (EMPENHADO) | 7.569.589,23  | 9.031.663,36  | 12.665.720,61 | 15.443.020,78 |
| RECEITAS             | 36.325.773,08 | 52.410.793,72 | 50.757.840,34 | 49.451.890,48 |

■ DESPESAS (LIQUIDADO)    
 ■ DESPESAS (EMPENHADO)    
 ■ RECEITAS

**Em 2011 houve uma queda de -2,64% das RECEITAS em relação a 2010**  
**Em 2011 houve um aumento de 17,98% das despesas EMPENHADAS em relação a 2010**  
**Em 2011 houve um aumento de 21,40% das despesas LIQUIDADAS em relação a 2010**

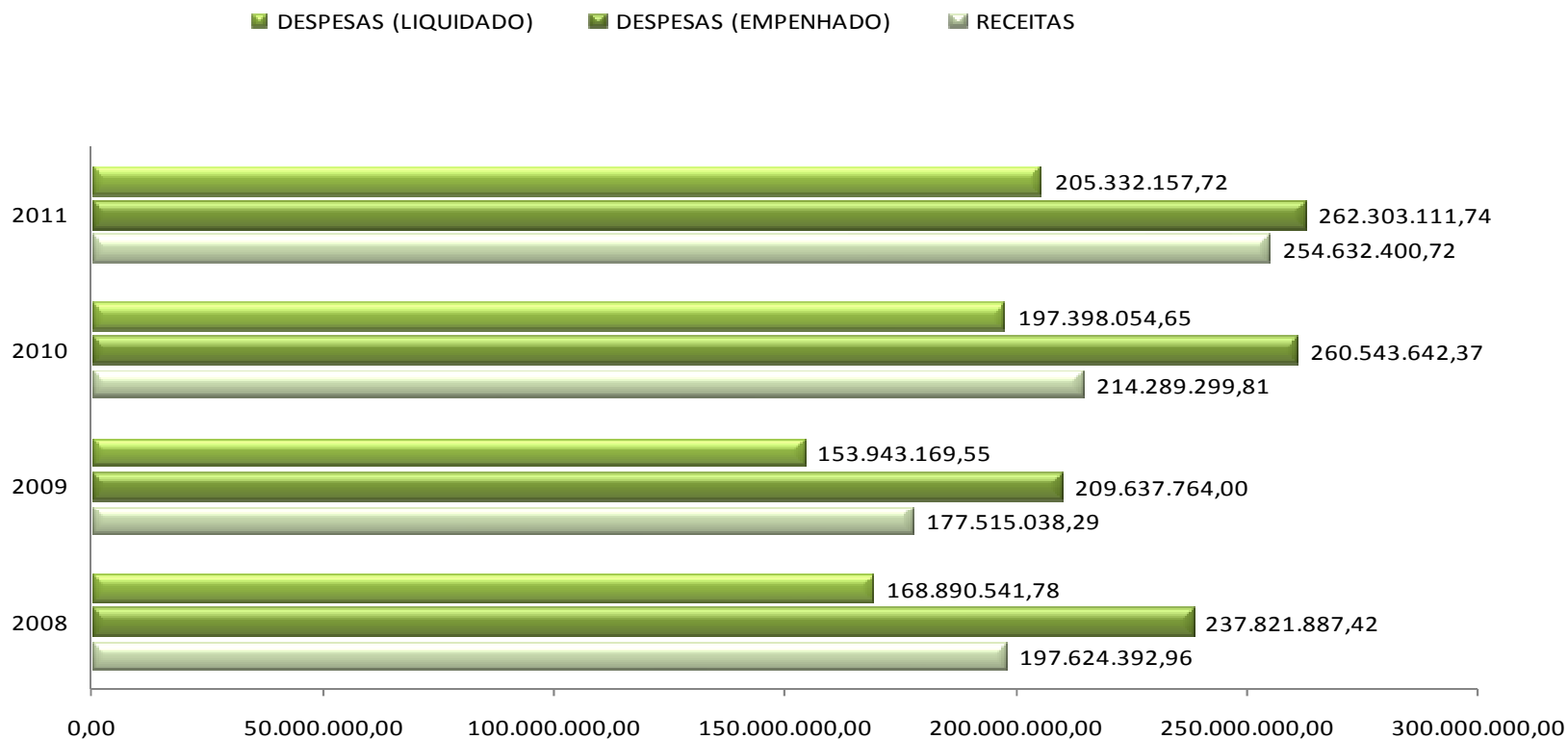


### Resultado Prefeitura - Comparativo 2º Quadrimestre 2008/2009/2010/2011

| 2º Quadrimestre | RECEITAS       | DESpesas (EMPENHADO) | RESULTADO      |
|-----------------|----------------|----------------------|----------------|
| 2008            | 197.624.392,96 | 237.821.887,42       | -40.197.494,46 |
| 2009            | 177.515.038,29 | 209.637.764,00       | -32.122.725,71 |
| 2010            | 214.289.299,81 | 260.543.642,37       | -46.254.342,56 |
| 2011            | 254.632.400,72 | 262.303.111,74       | -7.670.711,02  |

### Resultado Prefeitura - Comparativo 2º Quadrimestre 2008/2009/2010/2011

| 2º Quadrimestre | RECEITAS       | DESpesas (LIQUIDADO) | RESULTADO     |
|-----------------|----------------|----------------------|---------------|
| 2008            | 197.624.392,96 | 168.890.541,78       | 28.733.851,18 |
| 2009            | 177.515.038,29 | 153.943.169,55       | 23.571.868,74 |
| 2010            | 214.289.299,81 | 197.398.054,65       | 16.891.245,16 |
| 2011            | 254.632.400,72 | 205.332.157,72       | 49.300.243,00 |



|                        | 2008           | 2009           | 2010           | 2011           |
|------------------------|----------------|----------------|----------------|----------------|
| ■ DESPESAS (LIQUIDADO) | 168.890.541,78 | 153.943.169,55 | 197.398.054,65 | 205.332.157,72 |
| ■ DESPESAS (EMPENHADO) | 237.821.887,42 | 209.637.764,00 | 260.543.642,37 | 262.303.111,74 |
| ■ RECEITAS             | 197.624.392,96 | 177.515.038,29 | 214.289.299,81 | 254.632.400,72 |

**Em 2011 houve um crescimento de 15,84% das RECEITAS em relação a 2010**  
**Em 2011 houve um aumento de 0,67% das despesas EMPENHADAS em relação a 2010**  
**Em 2011 houve um aumento de 3,86% das despesas LIQUIDADAS em relação a 2010**

### Resultado Consolidado - Comparativo 2º Quadrimestre 2008/2009/2010/2011

| 2º Quadrimestre | RECEITAS       | DESPEAS<br>(EMPENHADO) | RESULTADO      |
|-----------------|----------------|------------------------|----------------|
| 2008            | 233.952.311,83 | 245.728.617,65         | -11.776.305,82 |
| 2009            | 229.928.866,85 | 227.388.706,70         | 2.540.160,15   |
| 2010            | 265.059.143,31 | 282.634.692,82         | -17.575.549,51 |
| 2011            | 304.086.392,77 | 286.149.311,34         | 17.937.081,43  |

### Resultado Consolidado - Comparativo 2º Quadrimestre 2008/2009/2010/2011

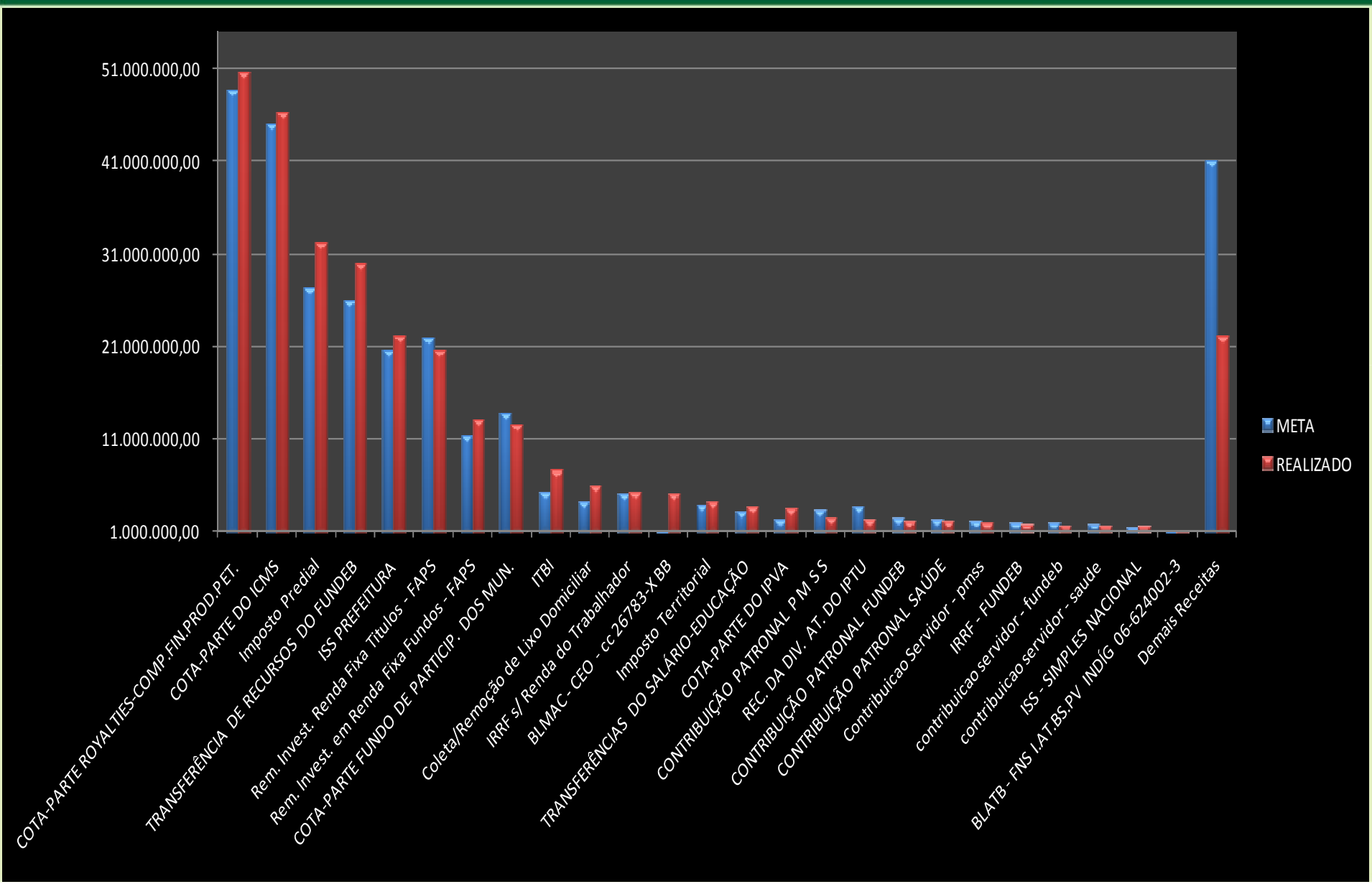
| 2º Quadrimestre | RECEITAS       | DESPEAS<br>(LIQUIDADO) | RESULTADO     |
|-----------------|----------------|------------------------|---------------|
| 2008            | 233.952.311,83 | 174.188.113,90         | 59.764.197,93 |
| 2009            | 229.928.866,85 | 167.711.723,99         | 62.217.142,86 |
| 2010            | 265.059.143,31 | 213.799.776,25         | 51.259.367,06 |
| 2011            | 304.086.392,77 | 222.889.338,53         | 81.197.054,24 |



|                        | 2008           | 2009           | 2010           | 2011           |
|------------------------|----------------|----------------|----------------|----------------|
| ■ DESPESAS (LIQUIDADO) | 174.188.113,90 | 167.711.723,99 | 213.799.776,25 | 222.889.338,53 |
| ■ DESPESAS (EMPENHADO) | 245.728.617,65 | 227.388.706,70 | 282.634.692,82 | 286.149.311,34 |
| ■ RECEITAS             | 233.952.311,83 | 229.928.866,85 | 265.059.143,31 | 304.086.392,77 |

**Em 2011 houve um crescimento de 12,83% das RECEITAS em relação a 2010**  
**Em 2011 houve um aumento de 1,22% das despesas EMPENHADAS em relação a 2010**  
**Em 2011 houve um aumento de 4,07% das despesas LIQUIDADAS em relação a 2010**

| CATEGORIA           | DESCRIÇÃO CATEGORIA                      | PREVISÃO              | META                  | REALIZADO             | DIFERENÇA            |
|---------------------|--|-----------------------|-----------------------|-----------------------|----------------------|
| 1.7.2.1.22.30.00.00 | COTA-PARTE ROYALTIES-COMP.FIN.PROD.PET.  | 73.070.000,00         | 48.713.333,33         | 50.550.078,21         | -1.836.744,88        |
| 1.7.2.2.01.01.00.00 | COTA-PARTE DO ICMS                       | 67.488.000,00         | 44.992.000,00         | 46.307.977,18         | -1.315.977,18        |
| 1.1.1.2.02.00.01.00 | Imposto Predial                          | 41.000.000,00         | 27.333.333,33         | 32.179.718,12         | -4.846.384,79        |
| 1.7.2.4.01.00.00.00 | TRANSFERÊNCIA DE RECURSOS DO FUNDEB      | 39.000.000,00         | 26.000.000,00         | 30.004.655,76         | -4.004.655,76        |
| 1.1.1.3.05.00.01.00 | ISS PREFEITURA                           | 30.700.000,00         | 20.466.666,67         | 22.047.413,32         | -1.580.746,65        |
| 1.3.2.8.10.00.02.00 | Rem. Invest. Renda Fixa Titulos - FAPS   | 32.770.000,00         | 21.846.666,67         | 20.519.835,55         | 1.326.831,12         |
| 1.3.2.8.10.00.01.00 | Rem. Invest. em Renda Fixa Fundos - FAPS | 17.000.000,00         | 11.333.333,33         | 13.090.516,02         | -1.757.182,69        |
| 1.7.2.1.01.02.00.00 | COTA-PARTE FUNDO DE PARTICIP. DOS MUN.   | 20.544.000,00         | 13.696.000,00         | 12.471.382,84         | 1.224.617,16         |
| 1.1.1.2.08.00.00.00 | ITBI                                     | 8.000.000,00          | 5.333.333,33          | 7.603.223,95          | -2.269.890,62        |
| 1.1.2.2.99.00.02.00 | Coleta/Remoção de Lixo Domiciliar        | 6.500.000,00          | 4.333.333,33          | 5.944.861,63          | -1.611.528,30        |
| 1.1.1.2.04.31.01.00 | IRRF s/ Renda do Trabalhador             | 7.700.000,00          | 5.133.333,33          | 5.231.804,11          | -98.470,78           |
| 1.7.2.1.33.12.13.00 | BLMAC - CEO - cc 26783-X BB              | 110.000,00            | 73.333,33             | 5.109.798,07          | -5.036.464,74        |
| 1.1.1.2.02.00.02.00 | Imposto Territorial                      | 6.000.000,00          | 4.000.000,00          | 4.205.904,44          | -205.904,44          |
| 1.7.2.1.35.01.00.00 | TRANSFERÊNCIAS DO SALÁRIO-EDUCAÇÃO       | 4.900.000,00          | 3.266.666,67          | 3.783.167,19          | -516.500,52          |
| 1.7.2.2.01.02.00.00 | COTA-PARTE DO IPVA                       | 3.600.000,00          | 2.400.000,00          | 3.522.911,15          | -1.122.911,15        |
| 7.2.1.0.29.01.01.01 | CONTRIBUIÇÃO PATRONAL P M S S            | 5.000.000,00          | 3.333.333,33          | 2.601.035,78          | 732.297,55           |
| 1.9.3.1.11.00.00.00 | REC. DA DIV. AT. DO IPTU                 | 5.700.000,00          | 3.800.000,00          | 2.375.554,70          | 1.424.445,30         |
| 7.2.1.0.29.01.01.04 | CONTRIBUIÇÃO PATRONAL FUNDEB             | 3.700.000,00          | 2.466.666,67          | 2.164.931,75          | 301.734,92           |
| 7.2.1.0.29.01.01.02 | CONTRIBUIÇÃO PATRONAL SAÚDE              | 3.500.000,00          | 2.333.333,33          | 2.142.635,54          | 190.697,79           |
| 1.2.1.0.29.07.01.00 | Contribuicao Servidor - pmss             | 3.300.000,00          | 2.200.000,00          | 2.069.144,07          | 130.855,93           |
| 1.1.1.2.04.34.01.00 | IRRF - FUNDEB                            | 3.000.000,00          | 2.000.000,00          | 1.802.000,07          | 197.999,93           |
| 1.2.1.0.29.07.03.00 | contribuicao servidor - fundeb           | 2.950.000,00          | 1.966.666,67          | 1.705.800,20          | 260.866,47           |
| 1.2.1.0.29.07.06.00 | contribuicao servidor - saude            | 2.780.000,00          | 1.853.333,33          | 1.688.050,31          | 165.283,02           |
| 1.1.1.3.05.00.02.00 | ISS - SIMPLES NACIONAL                   | 2.300.000,00          | 1.533.333,33          | 1.616.696,52          | -83.363,19           |
| 1.7.2.1.33.11.05.00 | BLATB - FNS I.AT.BS.PV INDÍG 06-624002-3 | 5.000,00              | 3.333,33              | 1.208.014,55          | -1.204.681,22        |
| 9.9.9.9.99.99.99.99 | Demais Receitas                          | 61.383.000,00         | 40.922.000,00         | 22.139.281,74         | 18.782.718,26        |
| <b>TOTAL GERAL</b>  |  | <b>452.000.000,00</b> | <b>150.666.666,67</b> | <b>154.955.157,50</b> | <b>-4.288.490,83</b> |



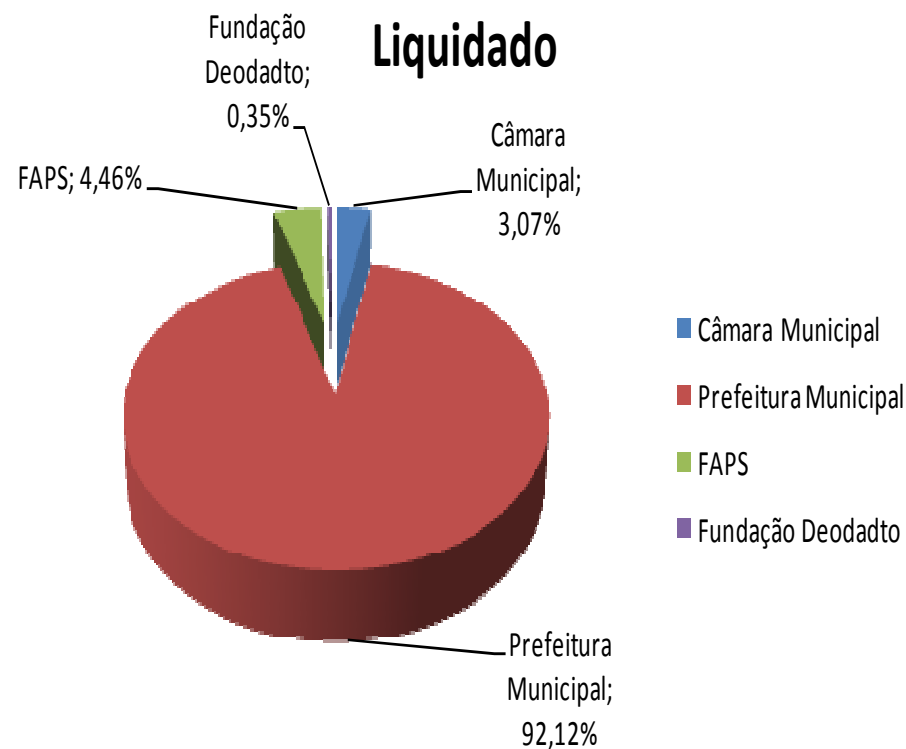
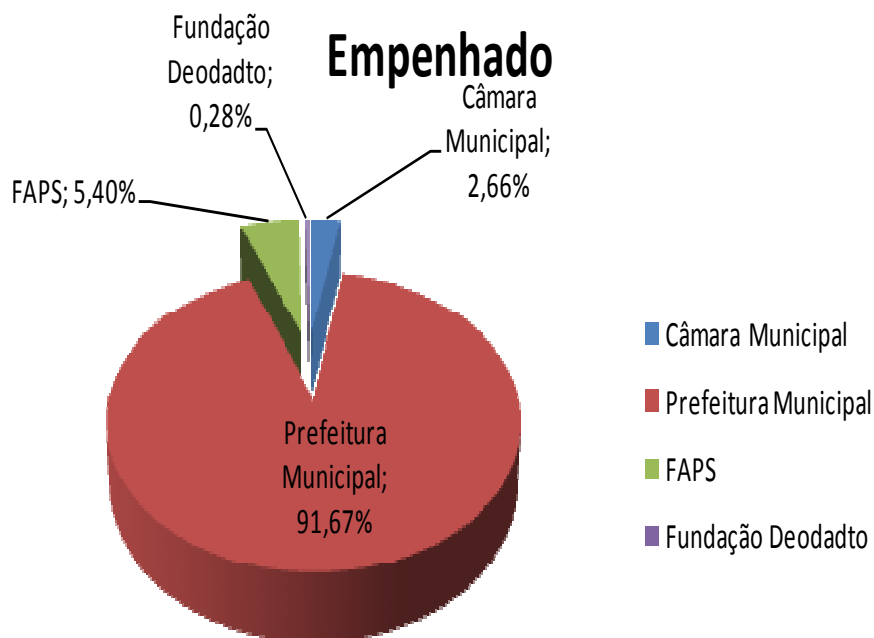
| PROGRAMA |  | PREV. ATUALIZADA | EMPENHADO     | LIQUIDADO     |
|----------|--|------------------|---------------|---------------|
| 2001     | ENSINO FUNDAMENTAL PARA HUMANIZAR E EDUCAR             | 61.852.463,59    | 36.431.762,21 | 31.977.509,07 |
| 1009     | GESTAO DO SUS  | 32.586.311,96    | 30.521.680,07 | 21.072.115,24 |
| 7001     | ADMINISTRACAO, FINANÇAS E PLANEJAMENTO                 | 35.361.608,00    | 25.378.348,35 | 21.378.505,39 |
| 1001     | ATENCAO BASICA AO CIDADAO                              | 35.230.014,84    | 20.180.769,04 | 16.790.315,13 |
| 1003     | ATENCAO DE MEDIA E ALTA COMPLEX. AMBULAT. E HOSPITALAR | 37.056.279,04    | 17.431.397,58 | 14.981.191,81 |
| 2002     | EDUCACAO INFANTIL PARA HUMANIZAR E EDUCAR              | 23.954.300,00    | 17.076.373,78 | 13.514.756,73 |
| 5010     | GESTAO DA POLITICA DE INFRA-ESTRUTURA                  | 22.366.400,00    | 16.856.694,14 | 14.864.910,16 |
| 5001     | CIDADE LIMPA   | 21.126.000,00    | 16.751.774,77 | 14.030.884,99 |
| 4008     | PREVIDENCIA MUNICIPAL                                  | 16.350.000,00    | 15.443.020,78 | 9.939.167,02  |
| 5002     | CIDADE BONITA  | 10.973.000,00    | 10.297.182,98 | 2.458.668,10  |
| 2006     | MERENDA ESCOLAR  | 10.483.000,00    | 8.112.924,56  | 3.442.511,46  |
| 7005     | PROCESSO LEGISLATIVO                                   | 14.340.000,00    | 7.612.055,87  | 6.843.357,04  |
| 8005     | GESTAO DE SEGURANCA                                    | 10.375.240,00    | 7.134.098,41  | 6.256.231,95  |
| 7003     | ADVOCACIA MUNICIPAL                                    | 7.697.120,00     | 6.110.598,59  | 5.310.947,49  |
| 3008     | GESTAO DA POLITICA DE ESPORTES E DE LAZER              | 8.520.300,00     | 5.375.114,79  | 4.928.849,93  |
| 3002     | DIFUSAO CULTURAL                                       | 5.097.000,00     | 4.599.578,32  | 4.338.241,99  |
| 4007     | GESTAO DA POLITICA DE ASSISTENCIA SOCIAL               | 5.136.150,00     | 3.512.032,53  | 3.144.257,98  |
| 9002     | SERVICOS DA DIVIDA                                     | 3.485.000,00     | 3.483.461,56  | 2.454.332,33  |
| 9001     | CONTRIBUICOES A UNIAO                                  | 3.060.000,00     | 3.060.000,00  | 2.416.646,30  |
| 6006     | RECURSOS NATURAIS E MEIO AMBIENTE                      | 5.164.430,00     | 2.364.322,52  | 2.113.514,89  |

| PROGRAMA |  | PREV. ATUALIZADA | EMPENHADO    | LIQUIDADO    |
|----------|--|------------------|--------------|--------------|
| 3006     | GESTAO DO SISTEMA CULTURAL DO MUNICIPIO        | 3.302.300,00     | 2.192.086,36 | 1.989.397,86 |
| 8001     | SINAL VERDE - TRANSITO RACIONAL                | 3.450.700,00     | 2.050.681,95 | 1.665.397,04 |
| 2005     | INCENTIVO AO ENSINO SUPERIOR                   | 2.034.000,00     | 2.022.253,06 | 886.285,98   |
| 5005     | HABITACAO DE INTERESSE SOCIAL                  | 2.719.000,00     | 1.980.715,24 | 251.385,40   |
| 1005     | VIGILANCIA EPIDEMIOLOGICA E AMBIENTAL EM SAUDE | 3.558.917,58     | 1.917.245,68 | 1.544.364,70 |
| 4005     | ATENCAO AO PORTADOR DE DEFICIENCIA             | 2.695.000,00     | 1.850.705,60 | 1.361.721,30 |
| 4009     | PROTECAO SOCIAL BASICA                         | 1.770.600,00     | 1.750.922,96 | 1.139.737,44 |
| 4010     | PROTECAO SOCIAL ESPECIAL DE ALTA COMPLEXIDADE  | 1.494.100,00     | 1.492.986,88 | 983.129,20   |
| 7004     | COMUNICACAO E PUBLICIDADE                      | 2.318.942,00     | 1.490.809,14 | 1.317.085,63 |
| 2007     | GESTAO DO SISTEMA DE ENSINO                    | 1.500.000,00     | 1.057.209,35 | 975.164,29   |
| 7002     | GOVERNO ELETRONICO                             | 1.415.300,00     | 1.054.653,29 | 944.266,36   |
| 8003     | APOIO DEF.NAC. SEG. PUBL. COMB. SINIS. SALV.   | 1.133.200,00     | 1.053.113,86 | 854.557,81   |
| 1004     | VIGILANCIA SANITARIA                           | 1.564.000,00     | 1.043.404,99 | 1.000.043,21 |
| 4011     | PROTECAO SOCIAL ESPECIAL DE MEDIA COMPLEXIDADE | 831.400,00       | 824.626,80   | 535.125,70   |
| 6004     | DESENVOLVIMENTO DO TURISMO                     | 5.568.300,00     | 772.853,74   | 682.775,88   |
| 3001     | PATRIMONIO HISTORICO, ARTISTICO E ARQUEOLOGICO | 3.299.082,30     | 765.058,66   | 745.635,25   |
| 5003     | INFRAESTRUTURA DE TRANSP. E SERV. COMP.        | 22.336.000,00    | 755.199,80   | 608.000,65   |
| 2003     | DESENVOLVIMENTO DO ENSINO MEDIO                | 901.000,00       | 739.136,20   | 515.426,62   |
| 1006     | ASSISTENCIA FARMACEUTICA                       | 2.247.909,21     | 724.819,35   | 568.295,12   |
| 4002     | ASSISTENCIA A POPULACAO CARENTE                | 1.198.120,00     | 670.057,86   | 525.341,93   |
| 4003     | ATENCAO AO TRABALHADOR                         | 613.500,00       | 422.193,53   | 363.338,12   |

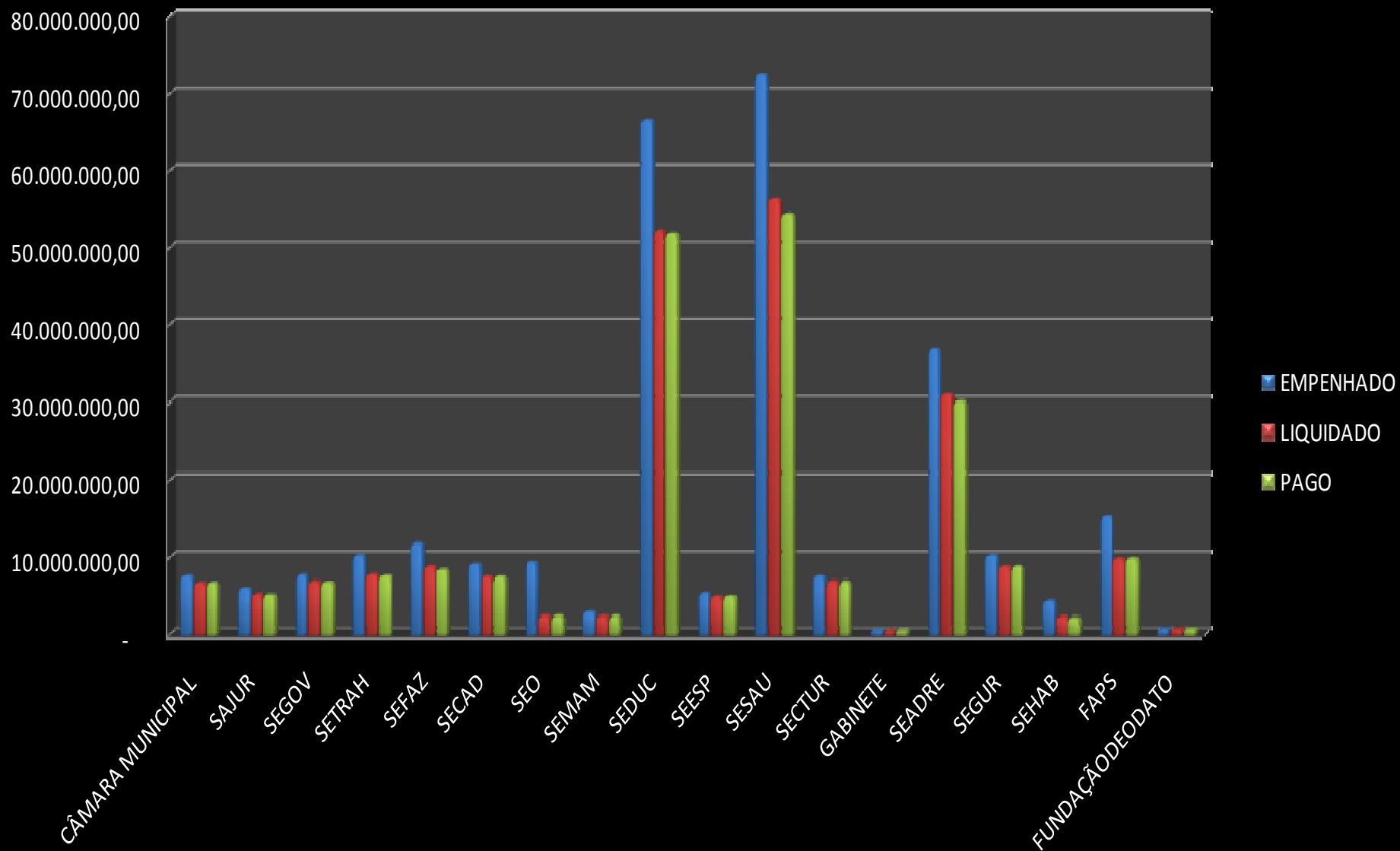


|                    | <b>PROGRAMA</b>  | <b>PREV. ATUALIZADA</b> | <b>EMPENHADO</b>      | <b>LIQUIDADO</b>      |
|--------------------|--|-------------------------|-----------------------|-----------------------|
| 5007               | SISTEMAS DE AGUA E DE ESGOTO SANITARIO                   | 472.000,00              | 377.855,76            | 141.855,76            |
| 2008               | UNIVERSALIZACAO DA EDUCACAO ESPECIAL                     | 365.000,00              | 348.000,00            | 224.000,00            |
| 7006               | ADMINISTRACAO SUPERIOR                                   | 580.100,00              | 311.492,48            | 270.184,11            |
| 6005               | AQUICULTURA E PESCA LOCAL                                | 871.000,00              | 247.546,90            | 217.952,44            |
| 4001               | ATENCAO A CRIANCA E AO ADOLESCENTE                       | 242.000,00              | 154.969,37            | 68.172,08             |
| 1007               | COMPLEMENTACAO NUTRICIONAL                               | 180.300,00              | 71.288,40             | 46.508,40             |
| 3007               | ESPORTE, LAZER E QUALIDADE DE VIDA                       | 753.000,00              | 70.330,85             | 70.330,85             |
| 2004               | INCENTIVO AS OFICINAS OCUPACIONAIS                       | 68.000,00               | 64.636,30             | 64.636,30             |
| 8006               | GUARDA MIRIM   | 51.000,00               | 45.770,30             | 13.912,27             |
| 3009               | MANUTENCAO DAS ATIVIDADES ADMINISTRATIVAS E OPERACIONAIS | 84.000,00               | 34.451,45             | 34.451,45             |
| 5006               | COMBATE A ENCHENTES                                      | 121.000,00              | 28.850,00             | 0                     |
| 8004               | EDUCACAO DE TRANSITO                                     | 44.200,00               | 14.150,94             | 14.150,94             |
| 4004               | ATENCAO AO IDOSO   | 24.000,00               | 8.962,90              | 5.712,90              |
| 5008               | SERVICOS FUNERARIOS E CEMITERIOS                         | 12.000,00               | 6.958,26              | 3.958,26              |
| 8002               | SEGURANCA PATRIMONIAL                                    | 14.000,00               | 122,28                | 122,28                |
| 3003               | MUSEUS, MEMORIA E CIDADANIA                              | 122.000,00              | 0                     | 0                     |
| 3004               | PROMOCAO DE EVENTOS CULTURAIS                            | 0                       | 0                     | 0                     |
| 4006               | SOS MULHER   | 5.000,00                | 0                     | 0                     |
| 5011               | PROGRAMA PREZEIS   | 1.800,00                | 0                     | 0                     |
| 8007               | ADESTRADOR MIRIM   | 4.000,00                | 0                     | 0                     |
| 8008               | ANJO DA GUARDA   | 4.000,00                | 0                     | 0                     |
| 9003               | INDENIZACOES   | 2.000,00                | 0                     | 0                     |
| 9999               | RESERVA DE CONTINGENCIA                                  | 59.650.000,00           | 0                     | 0                     |
| <b>TOTAL GERAL</b> |  | <b>499.836.388,52</b>   | <b>286.149.311,34</b> | <b>222.889.338,53</b> |

| Descrição            | Empenhado             |                | Liquidado             |                | Pago                  |                | Apagar               |                |
|----------------------|-----------------------|----------------|-----------------------|----------------|-----------------------|----------------|----------------------|----------------|
|                      | Valor                 | %              | Valor                 | %              | Valor                 | %              | Valor                | %              |
| Câmara Municipal     | 7.612.055,87          | 2,66%          | 6.843.357,04          | 3,07%          | 6.843.357,04          | 3,14%          | 768.698,83           | 1,13%          |
| Prefeitura Municipal | 262.303.111,74        | 91,67%         | 205.332.157,72        | 92,12%         | 200.636.672,41        | 91,96%         | 61.666.439,33        | 90,72%         |
| FAPS                 | 15.443.020,78         | 5,40%          | 9.939.167,02          | 4,46%          | 9.939.167,02          | 4,56%          | 5.503.853,76         | 8,10%          |
| Fundação Deodatto    | 791.122,95            | 0,28%          | 774.656,75            | 0,35%          | 759.102,36            | 0,35%          | 32.020,59            | 0,05%          |
| <b>Totais</b>        | <b>286.149.311,34</b> | <b>100,00%</b> | <b>222.889.338,53</b> | <b>100,00%</b> | <b>218.178.298,83</b> | <b>100,00%</b> | <b>67.971.012,51</b> | <b>100,00%</b> |



| DESCRIÇÃO         | EMPENHADO             |                | LIQUIDADO             |                | PAGO                  |                | APAGAR               |                |
|-------------------|-----------------------|----------------|-----------------------|----------------|-----------------------|----------------|----------------------|----------------|
|                   | VALOR                 | %              | VALOR                 | %              | VALOR                 | %              | VALOR                | %              |
| CÂMARA MUNICIPAL  | 7.612.055,87          | 2,66%          | 6.843.357,04          | 3,07%          | 6.843.357,04          | 3,14%          | 768.698,83           | 1,13%          |
| SAJUR             | 6.110.598,59          | 2,14%          | 5.310.947,49          | 2,38%          | 5.169.898,01          | 2,37%          | 940.700,58           | 1,38%          |
| SEGOV             | 7.776.181,04          | 2,72%          | 6.997.747,42          | 3,14%          | 6.879.721,18          | 3,15%          | 896.459,86           | 1,32%          |
| SETRAH            | 10.376.769,20         | 3,63%          | 7.847.427,34          | 3,52%          | 7.626.478,14          | 3,50%          | 2.750.291,06         | 4,05%          |
| SEFAZ             | 11.840.010,95         | 4,14%          | 8.841.019,82          | 3,97%          | 8.440.140,80          | 3,87%          | 3.399.870,15         | 5,00%          |
| SECAD             | 9.149.558,77          | 3,20%          | 7.536.772,66          | 3,38%          | 7.504.346,73          | 3,44%          | 1.645.212,04         | 2,42%          |
| SEO               | 9.408.243,59          | 3,29%          | 2.468.785,42          | 1,11%          | 2.437.344,57          | 1,12%          | 6.970.899,02         | 10,26%         |
| SEMAM             | 2.955.317,78          | 1,03%          | 2.438.915,69          | 1,09%          | 2.426.153,65          | 1,11%          | 529.164,13           | 0,78%          |
| SEDOC             | 66.752.295,46         | 23,33%         | 52.426.441,42         | 23,52%         | 52.021.480,56         | 23,84%         | 14.730.814,90        | 21,67%         |
| SEESP             | 5.445.445,64          | 1,90%          | 4.999.180,78          | 2,24%          | 4.990.424,17          | 2,29%          | 455.021,47           | 0,67%          |
| SESAU             | 72.475.605,11         | 25,33%         | 56.512.648,63         | 25,35%         | 54.381.718,97         | 24,93%         | 18.093.886,14        | 26,62%         |
| SECTUR            | 7.572.905,58          | 2,65%          | 7.015.845,68          | 3,15%          | 6.940.411,37          | 3,18%          | 632.494,21           | 0,93%          |
| GABINETE          | 622.181,71            | 0,22%          | 549.293,42            | 0,25%          | 537.152,39            | 0,25%          | 85.029,32            | 0,13%          |
| SEADRE            | 37.001.615,57         | 12,93%         | 31.158.828,09         | 13,98%         | 30.249.648,09         | 13,86%         | 6.751.967,48         | 9,93%          |
| SEGUR             | 10.372.937,74         | 3,63%          | 8.840.763,21          | 3,97%          | 8.816.010,39          | 4,04%          | 1.556.927,35         | 2,29%          |
| SEHAB             | 4.443.445,01          | 1,55%          | 2.387.540,65          | 1,07%          | 2.215.743,39          | 1,02%          | 2.227.701,62         | 3,28%          |
| FAPS              | 15.443.020,78         | 5,40%          | 9.939.167,02          | 4,46%          | 9.939.167,02          | 4,56%          | 5.503.853,76         | 8,10%          |
| FUNDAÇÃO DE ODATO | 791.122,95            | 0,28%          | 774.656,75            | 0,35%          | 759.102,36            | 0,35%          | 32.020,59            | 0,05%          |
| <b>TOTAIS</b>     | <b>286.149.311,34</b> | <b>100,00%</b> | <b>222.889.338,53</b> | <b>100,00%</b> | <b>218.178.298,83</b> | <b>100,00%</b> | <b>67.971.012,51</b> | <b>100,00%</b> |



## CÂMARA MUNICIPAL

| <b>Código</b>           | <b>Especificação</b>                     | <b>Valor</b>        |
|-------------------------|--|---------------------|
| 3.1.90.01.00.0000       | APOSENTADORIAS, RESERVA REMUN. REFORMAS  | 12.843,44           |
| 3.1.90.03.00.0000       | PENSOES                                  | 27.665,88           |
| 3.1.90.11.00.0000       | VENCIM.E VANTAGENS FIXAS - PESSOAL CIVIL | 5.000.116,60        |
| 3.1.90.13.00.0000       | OBRIGACOES PATRONAIS                     | 350.367,20          |
| 3.1.90.16.00.0000       | OUTRAS DESPESAS VARIAVEIS-PESSOAL CIVIL  | 56.286,25           |
| 3.1.91.13.00.0000       | OBRIGACOES PATRONAIS                     | 333.901,47          |
| 3.3.90.18.00.0000       | AUXILIO FINANCEIRO A ESTUDANTE           | 69.158,36           |
| 3.3.90.30.00.0000       | MATERIAL DE CONSUMO                      | 59.277,25           |
| 3.3.90.36.00.0000       | OUTROS SERVICOS DE TERCEIROS-PESSOA FIS. | 146.080,72          |
| 3.3.90.39.00.0000       | OUTROS SERV.DE TERCEIROS-PESSOA JURIDICA | 761.752,63          |
| 3.3.90.92.00.0000       | DESPESAS DE EXERCICIOS ANTERIORES        | 58,54               |
| 4.4.90.52.00.0000       | EQUIPAMENTOS E MATERIAL PERMANENTE       | 25.848,70           |
| <b>Total da Unidade</b> |  | <b>6.843.357,04</b> |

## SAJUR

| <b>Código</b>           | <b>Especificação</b>                     | <b>Valor</b>        |
|-------------------------|--|---------------------|
| 3.1.90.11.00.0000       | VENCIM.E VANTAGENS FIXAS - PESSOAL CIVIL | 1.642.738,31        |
| 3.1.90.13.00.0000       | OBRIGACOES PATRONAIS                     | 164.780,14          |
| 3.1.90.91.00.0000       | SENTENCAS JUDICIAIS                      | 288.926,57          |
| 3.1.91.13.00.0000       | OBRIGACOES PATRONAIS                     | 72.395,62           |
| 3.3.90.30.00.0000       | MATERIAL DE CONSUMO                      | 67.645,01           |
| 3.3.90.33.00.0000       | PASSAGENS E DESPESAS COM LOCOMOCAO       | 1.126,62            |
| 3.3.90.36.00.0000       | OUTROS SERVICOS DE TERCEIROS-PESSOA FIS. | 176.574,94          |
| 3.3.90.39.00.0000       | OUTROS SERV.DE TERCEIROS-PESSOA JURIDICA | 119.538,05          |
| 3.3.90.46.00.0000       | AUXILIO ALIMENTACAO                      | 51.043,66           |
| 3.3.90.91.00.0000       | SENTENCAS JUDICIAIS                      | 2.709.740,29        |
| 4.4.90.52.00.0000       | EQUIPAMENTOS E MATERIAL PERMANENTE       | 16.438,28           |
| <b>Total da Unidade</b> |  | <b>5.310.947,49</b> |

## SEGOV

| <b>Código</b>           | <b>Especificação</b>                     | <b>Valor</b>        |
|-------------------------|--|---------------------|
| 3.1.90.09.00.0000       | SALARIO FAMILIA                          | 2.553,14            |
| 3.1.90.11.00.0000       | VENCIM.E VANTAGENS FIXAS - PESSOAL CIVIL | 4.039.816,25        |
| 3.1.90.13.00.0000       | OBRIGACOES PATRONAIS                     | 381.274,59          |
| 3.1.91.13.00.0000       | OBRIGACOES PATRONAIS                     | 198.012,99          |
| 3.3.90.30.00.0000       | MATERIAL DE CONSUMO                      | 288.631,18          |
| 3.3.90.36.00.0000       | OUTROS SERVICOS DE TERCEIROS-PESSOA FIS. | 167.291,85          |
| 3.3.90.39.00.0000       | OUTROS SERV.DE TERCEIROS-PESSOA JURIDICA | 1.473.164,69        |
| 3.3.90.46.00.0000       | AUXILIO ALIMENTACAO                      | 233.360,00          |
| 4.4.90.52.00.0000       | EQUIPAMENTOS E MATERIAL PERMANENTE       | 213.642,73          |
| <b>Total da Unidade</b> |  | <b>6.997.747,42</b> |

## SETRADH

| <b>Código</b>           | <b>Especificação</b>                     | <b>Valor</b>        |
|-------------------------|--|---------------------|
| 3.1.90.09.00.0000       | SALARIO FAMILIA                          | 1.370,20            |
| 3.1.90.11.00.0000       | VENCIM.E VANTAGENS FIXAS - PESSOAL CIVIL | 2.206.988,10        |
| 3.1.90.13.00.0000       | OBRIGACOES PATRONAIS                     | 49.459,69           |
| 3.1.91.13.00.0000       | OBRIGACOES PATRONAIS                     | 200.868,84          |
| 3.3.50.43.00.0000       | SUBVENCOES SOCIAIS                       | 2.853.409,64        |
| 3.3.90.30.00.0000       | MATERIAL DE CONSUMO                      | 214.598,53          |
| 3.3.90.32.00.0000       | MAT. DIST. GRATUITA                      | 227.271,00          |
| 3.3.90.36.00.0000       | OUTROS SERVICOS DE TERCEIROS-PESSOA FIS. | 72.417,25           |
| 3.3.90.39.00.0000       | OUTROS SERV.DE TERCEIROS-PESSOA JURIDICA | 1.791.064,98        |
| 3.3.90.46.00.0000       | AUXILIO ALIMENTACAO                      | 129.189,06          |
| 4.4.90.51.00.0000       | OBRAS E INSTALACOES                      | 38.780,30           |
| 4.4.90.52.00.0000       | EQUIPAMENTOS E MATERIAL PERMANENTE       | 62.009,75           |
| <b>Total da Unidade</b> |  | <b>7.847.427,34</b> |



**SEFAZ**

| <b>Código</b>           | <b>Especificação</b>                     | <b>Valor</b>        |
|-------------------------|--|---------------------|
| 3.1.90.11.00.0000       | VENCIM.E VANTAGENS FIXAS - PESSOAL CIVIL | 3.487.514,72        |
| 3.1.90.13.00.0000       | OBRIGACOES PATRONAIS                     | 75.919,39           |
| 3.1.91.13.00.0000       | OBRIGACOES PATRONAIS                     | 260.084,73          |
| 3.1.91.92.00.0000       | DESPESAS DE EXERCICIOS ANTERIORES        | 128.108,96          |
| 3.3.90.30.00.0000       | MATERIAL DE CONSUMO                      | 105.990,32          |
| 3.3.90.36.00.0000       | OUTROS SERVICOS DE TERCEIROS-PESSOA FIS. | 57.144,39           |
| 3.3.90.39.00.0000       | OUTROS SERV.DE TERCEIROS-PESSOA JURIDICA | 2.000.723,71        |
| 3.3.90.46.00.0000       | AUXILIO ALIMENTACAO                      | 200.055,33          |
| 3.3.90.91.00.0000       | SENTENCAS JUDICIAIS                      | 7.209,64            |
| 3.3.90.93.00.0000       | INDENIZACOES E RESTITUICOES              | 192.045,26          |
| 4.6.90.71.00.0000       | PRINCIPAL DA DIVIDA CONTRATUAL RESGATADA | 1.941.896,42        |
| 4.6.91.71.00.0000       | PRINCIPAL DA DIVIDA CONTRATUAL RESGATADA | 384.326,95          |
| <b>Total da Unidade</b> |  | <b>8.841.019,82</b> |

## SECAD

| <b>Código</b>           | <b>Especificação</b>                     | <b>Valor</b>        |
|-------------------------|--|---------------------|
| 3.1.90.01.00.0000       | APOSENTADORIAS, RESERVA REMUN. REFORMAS  | 103.853,50          |
| 3.1.90.09.00.0000       | SALARIO FAMILIA                          | 2.624,25            |
| 3.1.90.11.00.0000       | VENCIM.E VANTAGENS FIXAS - PESSOAL CIVIL | 3.930.771,01        |
| 3.1.90.13.00.0000       | OBRIGACOES PATRONAIS                     | 99.331,32           |
| 3.1.91.13.00.0000       | OBRIGACOES PATRONAIS                     | 299.263,43          |
| 3.3.90.30.00.0000       | MATERIAL DE CONSUMO                      | 203.189,88          |
| 3.3.90.36.00.0000       | OUTROS SERVICOS DE TERCEIROS-PESSOA FIS. | 80.483,59           |
| 3.3.90.39.00.0000       | OUTROS SERV.DE TERCEIROS-PESSOA JURIDICA | 1.108.391,81        |
| 3.3.90.46.00.0000       | AUXILIO ALIMENTACAO                      | 329.025,33          |
| 3.3.90.47.00.0000       | OBRIGACOES TRIBUTARIAS E CONTRIBUTIVAS   | 1.044.289,39        |
| 3.3.90.91.00.0000       | SENTENCAS JUDICIAIS                      | 3.890,25            |
| 4.4.90.52.00.0000       | EQUIPAMENTOS E MATERIAL PERMANENTE       | 331.658,90          |
| <b>Total da Unidade</b> |  | <b>7.536.772,66</b> |

**SEO**

| <b>Código</b>           | <b>Especificação</b>                     | <b>Valor</b>        |
|-------------------------|--|---------------------|
| 3.1.90.11.00.0000       | VENCIM.E VANTAGENS FIXAS - PESSOAL CIVIL | 1.524.558,53        |
| 3.1.90.13.00.0000       | OBRIGACOES PATRONAIS                     | 69.247,71           |
| 3.1.91.13.00.0000       | OBRIGACOES PATRONAIS                     | 112.400,69          |
| 3.3.90.30.00.0000       | MATERIAL DE CONSUMO                      | 119.728,77          |
| 3.3.90.36.00.0000       | OUTROS SERVICOS DE TERCEIROS-PESSOA FIS. | 20.260,00           |
| 3.3.90.39.00.0000       | OUTROS SERV.DE TERCEIROS-PESSOA JURIDICA | 145.803,89          |
| 3.3.90.46.00.0000       | AUXILIO ALIMENTACAO                      | 68.523,86           |
| 4.4.90.39.00.0000       | OUTROS SERV.DE TERCEIROS-PESSOA JURIDICA | 46.139,92           |
| 4.4.90.51.00.0000       | OBRAS E INSTALACOES                      | 220.882,77          |
| 4.4.90.52.00.0000       | EQUIPAMENTOS E MATERIAL PERMANENTE       | 3.844,40            |
| 4.4.90.91.00.0000       | SENTENCAS JUDICIAIS                      | 137.394,88          |
| <b>Total da Unidade</b> |  | <b>2.468.785,42</b> |

**SEMAM**

| <b>Código</b>           | <b>Especificação</b>                     | <b>Valor</b>        |
|-------------------------|--|---------------------|
| 3.1.90.09.00.0000       | SALARIO FAMILIA                          | 200,31              |
| 3.1.90.11.00.0000       | VENCIM.E VANTAGENS FIXAS - PESSOAL CIVIL | 1.441.431,47        |
| 3.1.90.13.00.0000       | OBRIGACOES PATRONAIS                     | 96.333,35           |
| 3.1.91.13.00.0000       | OBRIGACOES PATRONAIS                     | 85.118,03           |
| 3.3.50.43.00.0000       | SUBVENCOES SOCIAIS                       | 157.500,00          |
| 3.3.90.30.00.0000       | MATERIAL DE CONSUMO                      | 130.282,65          |
| 3.3.90.36.00.0000       | OUTROS SERVICOS DE TERCEIROS-PESSOA FIS. | 58.680,85           |
| 3.3.90.39.00.0000       | OUTROS SERV.DE TERCEIROS-PESSOA JURIDICA | 395.337,36          |
| 3.3.90.46.00.0000       | AUXILIO ALIMENTACAO                      | 40.396,91           |
| 4.4.90.52.00.0000       | EQUIPAMENTOS E MATERIAL PERMANENTE       | 18.634,76           |
| 4.4.90.61.00.0000       | AQUISICAO DE IMOVEIS                     | 15.000,00           |
| <b>Total da Unidade</b> |  | <b>2.438.915,69</b> |

## SEDUC

| <b>Código</b>           | <b>Especificação</b>                     | <b>Valor</b>         |
|-------------------------|--|----------------------|
| 3.1.90.09.00.0000       | SALARIO FAMILIA                          | 11.372,64            |
| 3.1.90.11.00.0000       | VENCIM.E VANTAGENS FIXAS - PESSOAL CIVIL | 28.670.644,55        |
| 3.1.90.13.00.0000       | OBRIGACOES PATRONAIS                     | 900.040,52           |
| 3.1.91.13.00.0000       | OBRIGACOES PATRONAIS                     | 2.569.024,62         |
| 3.3.50.43.00.0000       | SUBVENCOES SOCIAIS                       | 4.785.089,28         |
| 3.3.90.30.00.0000       | MATERIAL DE CONSUMO                      | 610.273,71           |
| 3.3.90.36.00.0000       | OUTROS SERVICOS DE TERCEIROS-PESSOA FIS. | 197.513,17           |
| 3.3.90.39.00.0000       | OUTROS SERV.DE TERCEIROS-PESSOA JURIDICA | 12.934.017,96        |
| 3.3.90.46.00.0000       | AUXILIO ALIMENTACAO                      | 547.657,63           |
| 3.3.90.47.00.0000       | OBRIGACOES TRIBUTARIAS E CONTRIBUTIVAS   | 826.150,97           |
| 3.3.90.92.00.0000       | DESPESAS DE EXERCICIOS ANTERIORES        | 138.948,30           |
| 3.3.90.93.00.0000       | INDENIZACOES E RESTITUICOES              | 91.418,63            |
| 4.4.90.52.00.0000       | EQUIPAMENTOS E MATERIAL PERMANENTE       | 144.289,44           |
| <b>Total da Unidade</b> |  | <b>52.426.441,42</b> |

**SEESP**

| <b>Código</b>           | <b>Especificação</b>                     | <b>Valor</b>        |
|-------------------------|--|---------------------|
| 3.1.90.09.00.0000       | SALARIO FAMILIA                          | 1.103,12            |
| 3.1.90.11.00.0000       | VENCIM.E VANTAGENS FIXAS - PESSOAL CIVIL | 3.180.009,48        |
| 3.1.90.13.00.0000       | OBRIGACOES PATRONAIS                     | 66.525,10           |
| 3.1.91.13.00.0000       | OBRIGACOES PATRONAIS                     | 253.166,18          |
| 3.3.50.43.00.0000       | SUBVENCOES SOCIAIS                       | 82.195,60           |
| 3.3.90.30.00.0000       | MATERIAL DE CONSUMO                      | 238.994,00          |
| 3.3.90.31.00.0000       | PREMIACOES CULT,ART,CIENT,DESP. E OUTRAS | 62.713,00           |
| 3.3.90.36.00.0000       | OUTROS SERVICOS DE TERCEIROS-PESSOA FIS. | 76.180,02           |
| 3.3.90.39.00.0000       | OUTROS SERV.DE TERCEIROS-PESSOA JURIDICA | 929.397,87          |
| 3.3.90.46.00.0000       | AUXILIO ALIMENTACAO                      | 98.517,41           |
| 4.4.90.52.00.0000       | EQUIPAMENTOS E MATERIAL PERMANENTE       | 10.379,00           |
| <b>Total da Unidade</b> |  | <b>4.999.180,78</b> |

**SESAU**

| <b>Código</b>           | <b>Especificação</b>                     | <b>Valor</b>         |
|-------------------------|--|----------------------|
| 3.1.90.09.00.0000       | SALARIO FAMILIA                          | 69.689,52            |
| 3.1.90.11.00.0000       | VENCIM.E VANTAGENS FIXAS - PESSOAL CIVIL | 24.601.291,22        |
| 3.1.90.13.00.0000       | OBRIGACOES PATRONAIS                     | 335.163,75           |
| 3.1.91.13.00.0000       | OBRIGACOES PATRONAIS                     | 2.155.052,59         |
| 3.3.30.41.00.0000       | Contribuicoes                            | 145.909,09           |
| 3.3.50.43.00.0000       | SUBVENCOES SOCIAIS                       | 18.176.867,06        |
| 3.3.90.30.00.0000       | MATERIAL DE CONSUMO                      | 1.810.296,49         |
| 3.3.90.36.00.0000       | OUTROS SERVICOS DE TERCEIROS-PESSOA FIS. | 253.281,99           |
| 3.3.90.39.00.0000       | OUTROS SERV.DE TERCEIROS-PESSOA JURIDICA | 7.214.830,48         |
| 3.3.90.46.00.0000       | AUXILIO ALIMENTACAO                      | 623.895,67           |
| 3.3.90.47.00.0000       | OBRIGACOES TRIBUTARIAS E CONTRIBUTIVAS   | 509.815,02           |
| 4.4.90.51.00.0000       | OBRAS E INSTALACOES                      | 424.252,10           |
| 4.4.90.52.00.0000       | EQUIPAMENTOS E MATERIAL PERMANENTE       | 192.303,65           |
| <b>Total da Unidade</b> |  | <b>56.512.648,63</b> |

## SECTUR

| <b>Código</b>           | <b>Especificação</b>                     | <b>Valor</b>        |
|-------------------------|--|---------------------|
| 3.1.90.09.00.0000       | SALARIO FAMILIA                          | 3.158,42            |
| 3.1.90.11.00.0000       | VENCIM.E VANTAGENS FIXAS - PESSOAL CIVIL | 1.788.830,34        |
| 3.1.90.13.00.0000       | OBRIGACOES PATRONAIS                     | 103.198,77          |
| 3.1.91.13.00.0000       | OBRIGACOES PATRONAIS                     | 110.709,47          |
| 3.3.90.30.00.0000       | MATERIAL DE CONSUMO                      | 194.119,97          |
| 3.3.90.31.00.0000       | PREMIACOES CULT,ART,CIENT,DESP. E OUTRAS | 6.177,00            |
| 3.3.90.36.00.0000       | OUTROS SERVICOS DE TERCEIROS-PESSOA FIS. | 452.660,78          |
| 3.3.90.39.00.0000       | OUTROS SERV.DE TERCEIROS-PESSOA JURIDICA | 4.225.793,63        |
| 3.3.90.46.00.0000       | AUXILIO ALIMENTACAO                      | 119.096,15          |
| 4.4.90.52.00.0000       | EQUIPAMENTOS E MATERIAL PERMANENTE       | 12.101,15           |
| <b>Total da Unidade</b> |  | <b>7.015.845,68</b> |



## GABINETE

| <b>Código</b>           | <b>Especificação</b>                     | <b>Valor</b>      |
|-------------------------|--|-------------------|
| 3.1.90.11.00.0000       | VENCIM.E VANTAGENS FIXAS - PESSOAL CIVIL | 348.498,85        |
| 3.1.90.13.00.0000       | OBRIGACOES PATRONAIS                     | 53.707,42         |
| 3.1.91.13.00.0000       | OBRIGACOES PATRONAIS                     | 8.269,74          |
| 3.3.90.30.00.0000       | MATERIAL DE CONSUMO                      | 6.462,50          |
| 3.3.90.32.00.0000       | MAT. DIST. GRATUITA                      | 7.901,60          |
| 3.3.90.33.00.0000       | PASSAGENS E DESPESAS COM LOCOMOCAO       | 18.900,17         |
| 3.3.90.39.00.0000       | OUTROS SERV.DE TERCEIROS-PESSOA JURIDICA | 105.043,14        |
| 3.3.90.46.00.0000       | AUXILIO ALIMENTACAO                      | 510,00            |
| <b>Total da Unidade</b> |  | <b>549.293,42</b> |

## SEADRE

| <b>Código</b>           | <b>Especificação</b>                     | <b>Valor</b>         |
|-------------------------|--|----------------------|
| 3.1.90.09.00.0000       | SALARIO FAMILIA                          | 49.814,71            |
| 3.1.90.11.00.0000       | VENCIM.E VANTAGENS FIXAS - PESSOAL CIVIL | 8.114.057,54         |
| 3.1.90.13.00.0000       | OBRIGACOES PATRONAIS                     | 190.002,74           |
| 3.1.91.13.00.0000       | OBRIGACOES PATRONAIS                     | 585.820,61           |
| 3.3.90.30.00.0000       | MATERIAL DE CONSUMO                      | 1.899.465,68         |
| 3.3.90.36.00.0000       | OUTROS SERVICOS DE TERCEIROS-PESSOA FIS. | 36.126,00            |
| 3.3.90.39.00.0000       | OUTROS SERV.DE TERCEIROS-PESSOA JURIDICA | 18.982.300,73        |
| 3.3.90.46.00.0000       | AUXILIO ALIMENTACAO                      | 1.219.551,81         |
| 4.4.90.30.00.0000       | MATERIAL DE CONSUMO                      | 51.781,00            |
| 4.4.90.52.00.0000       | EQUIPAMENTOS E MATERIAL PERMANENTE       | 29.907,27            |
| <b>Total da Unidade</b> |  | <b>31.158.828,09</b> |

## SEGUR

| <b>Código</b>           | <b>Especificação</b>                     | <b>Valor</b>        |
|-------------------------|--|---------------------|
| 3.1.90.09.00.0000       | SALARIO FAMILIA                          | 17.089,66           |
| 3.1.90.11.00.0000       | VENCIM.E VANTAGENS FIXAS - PESSOAL CIVIL | 5.352.956,33        |
| 3.1.90.13.00.0000       | OBRIGACOES PATRONAIS                     | 119.912,69          |
| 3.1.91.13.00.0000       | OBRIGACOES PATRONAIS                     | 401.908,66          |
| 3.3.20.41.00.0000       | Contribuicoes                            | 36.390,92           |
| 3.3.90.30.00.0000       | MATERIAL DE CONSUMO                      | 632.438,41          |
| 3.3.90.36.00.0000       | OUTROS SERVICOS DE TERCEIROS-PESSOA FIS. | 148.064,23          |
| 3.3.90.39.00.0000       | OUTROS SERV.DE TERCEIROS-PESSOA JURIDICA | 1.380.904,46        |
| 3.3.90.46.00.0000       | AUXILIO ALIMENTACAO                      | 643.090,98          |
| 3.3.90.47.00.0000       | OBRIGACOES TRIBUTARIAS E CONTRIBUTIVAS   | 1.065,26            |
| 3.3.90.93.00.0000       | INDENIZACOES E RESTITUICOES              | 2.732,50            |
| 4.4.90.52.00.0000       | EQUIPAMENTOS E MATERIAL PERMANENTE       | 104.209,11          |
| <b>Total da Unidade</b> |  | <b>8.840.763,21</b> |

**SEHAB**

| <b>Código</b>           | <b>Especificação</b>                     | <b>Valor</b>        |
|-------------------------|--|---------------------|
| 3.1.90.11.00.0000       | VENCIM.E VANTAGENS FIXAS - PESSOAL CIVIL | 1.013.154,17        |
| 3.1.90.13.00.0000       | OBRIGACOES PATRONAIS                     | 54.615,91           |
| 3.1.91.13.00.0000       | OBRIGACOES PATRONAIS                     | 69.684,83           |
| 3.3.90.30.00.0000       | MATERIAL DE CONSUMO                      | 238.159,32          |
| 3.3.90.33.00.0000       | PASSAGENS E DESPESAS COM LOCOMOCAO       | 5.816,78            |
| 3.3.90.36.00.0000       | OUTROS SERVICOS DE TERCEIROS-PESSOA FIS. | 28.256,33           |
| 3.3.90.39.00.0000       | OUTROS SERV.DE TERCEIROS-PESSOA JURIDICA | 358.243,06          |
| 3.3.90.46.00.0000       | AUXILIO ALIMENTACAO                      | 50.857,26           |
| 4.4.90.51.00.0000       | OBRAS E INSTALACOES                      | 556.219,65          |
| 4.4.90.52.00.0000       | EQUIPAMENTOS E MATERIAL PERMANENTE       | 12.533,34           |
| <b>Total da Unidade</b> |  | <b>2.387.540,65</b> |

## FAPS

| <b>Código</b>           | <b>Especificação</b>                     | <b>Valor</b>        |
|-------------------------|--|---------------------|
| 3.1.90.01.00.0000       | APOSENTADORIAS, RESERVA REMUN. REFORMAS  | 7.577.633,89        |
| 3.1.90.03.00.0000       | PENSOES                                  | 1.966.597,61        |
| 3.1.90.09.00.0000       | SALARIO FAMILIA                          | 7.045,44            |
| 3.1.90.91.00.0000       | SENTENCAS JUDICIAIS                      | 226.625,34          |
| 3.3.90.33.00.0000       | PASSAGENS E DESPESAS COM LOCOMOCAO       | 243,08              |
| 3.3.90.36.00.0000       | OUTROS SERVICOS DE TERCEIROS-PESSOA FIS. | 53.140,39           |
| 3.3.90.39.00.0000       | OUTROS SERV.DE TERCEIROS-PESSOA JURIDICA | 105.041,27          |
| 4.4.90.52.00.0000       | EQUIPAMENTOS E MATERIAL PERMANENTE       | 2.840,00            |
| <b>Total da Unidade</b> |  | <b>9.939.167,02</b> |

## FUNDAÇÃO DEODATO

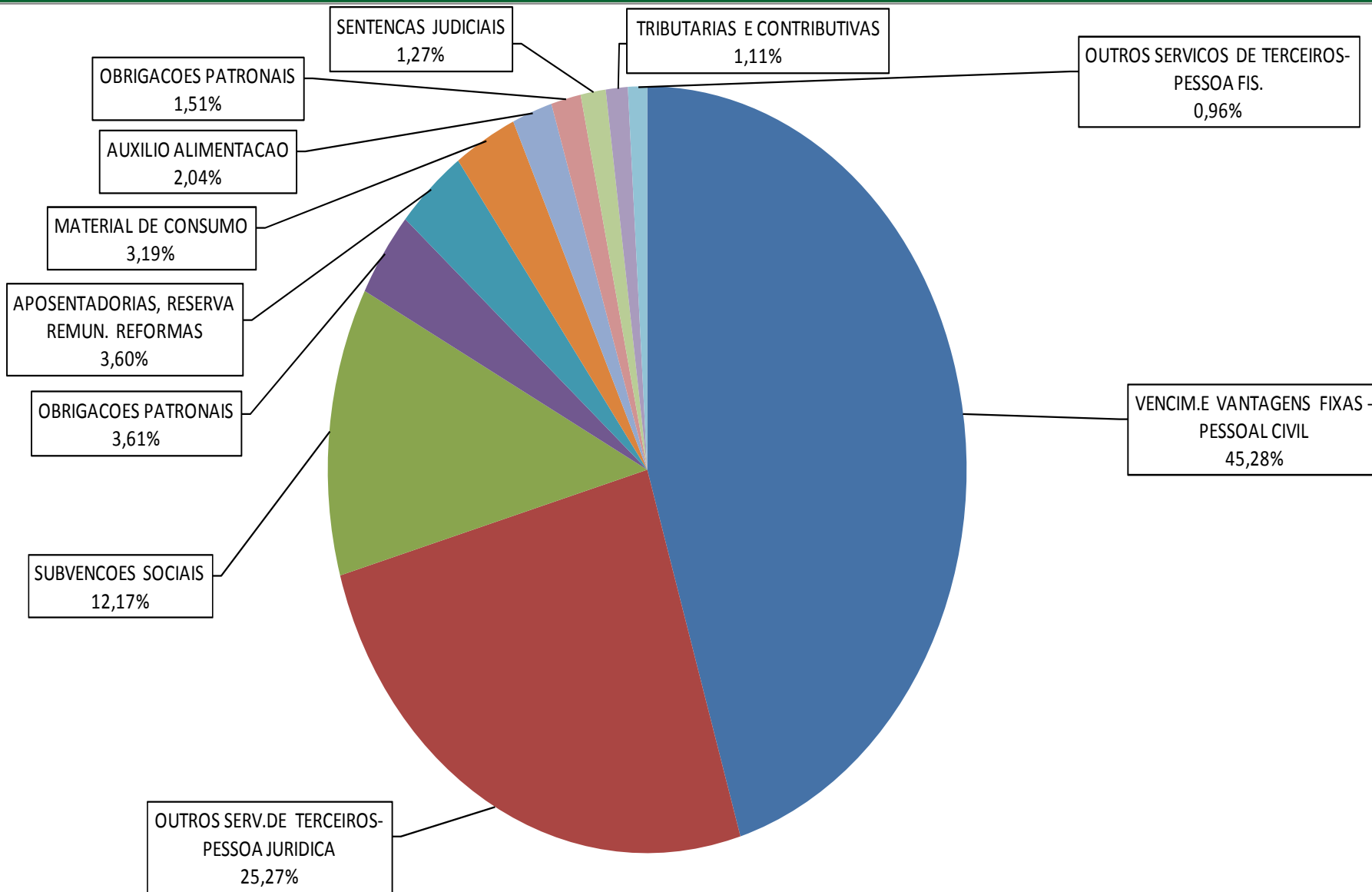
| <b>Código</b>           | <b>Especificação</b>                     | <b>Valor</b>      |
|-------------------------|--|-------------------|
| 3.1.90.11.00.0000       | VENCIM.E VANTAGENS FIXAS - PESSOAL CIVIL | 565.286,31        |
| 3.1.90.13.00.0000       | OBRIGACOES PATRONAIS                     | 121.501,25        |
| 3.3.90.30.00.0000       | MATERIAL DE CONSUMO                      | 2.869,63          |
| 3.3.90.33.00.0000       | PASSAGENS E DESPESAS COM LOCOMOCAO       | 550,00            |
| 3.3.90.36.00.0000       | OUTROS SERVICOS DE TERCEIROS-PESSOA FIS. | 25.533,80         |
| 3.3.90.39.00.0000       | OUTROS SERV.DE TERCEIROS-PESSOA JURIDICA | 48.459,21         |
| 3.3.90.46.00.0000       | AUXILIO ALIMENTACAO                      | 9.726,75          |
| 4.4.90.52.00.0000       | EQUIPAMENTOS E MATERIAL PERMANENTE       | 729,80            |
| <b>Total da Unidade</b> |  | <b>774.656,75</b> |

## CONSOLIDADO

| CATEGORIA          | DESCRIÇÃO                                | ORÇADO         | EMPENHADO     | LIQUIDADO     | PAGO          |
|--------------------|--|----------------|---------------|---------------|---------------|
| 3.1.90.01.00.00.00 | VENCIM.E VANTAGENS FIXAS - PESSOAL CIVIL | 156.247.405,80 | 97.412.427,49 | 96.908.663,78 | 96.895.558,69 |
| 3.1.90.03.00.00.00 | OUTROS SERV.DE TERCEIROS-PESSOA JURIDICA | 111.945.201,48 | 83.578.476,27 | 54.079.808,93 | 51.493.560,08 |
| 3.1.90.09.00.00.00 | SUBVENCOES SOCIAIS                       | 41.045.135,35  | 39.471.520,80 | 26.055.061,58 | 25.413.716,36 |
| 3.1.90.11.00.00.00 | OBRIGACOES PATRONAIS                     | 12.660.060,00  | 7.743.985,98  | 7.715.682,50  | 7.714.951,69  |
| 3.1.90.13.00.00.00 | APOSENTADORIAS, RESERVA REMUN. REFORMAS  | 12.188.500,00  | 12.116.696,94 | 7.694.330,83  | 7.694.330,83  |
| 3.1.90.16.00.00.00 | MATERIAL DE CONSUMO                      | 11.959.073,58  | 7.512.159,44  | 6.822.423,30  | 6.334.692,59  |
| 3.1.90.91.00.00.00 | AUXILIO ALIMENTACAO                      | 5.481.660,00   | 5.333.182,62  | 4.364.497,81  | 4.364.497,81  |
| 3.1.90.94.00.00.00 | OBRIGACOES PATRONAIS                     | 6.395.992,30   | 3.232.973,78  | 3.231.381,54  | 2.772.232,17  |
| 3.1.91.13.00.00.00 | SENTENCAS JUDICIAIS                      | 3.475.000,00   | 3.434.680,79  | 2.720.840,18  | 2.720.840,18  |
| 3.1.91.92.00.00.00 | OBRIGACOES TRIBUTARIAS E CONTRIBUTIVAS   | 2.987.000,00   | 2.987.000,00  | 2.381.320,64  | 2.381.320,64  |
| 3.3.20.41.00.00.00 | OUTROS SERVICOS DE TERCEIROS-PESSOA FIS. | 4.479.350,00   | 3.227.446,93  | 2.049.690,30  | 1.963.220,70  |
| 3.3.30.41.00.00.00 | PENSOES                                  | 3.660.000,00   | 3.027.665,88  | 1.994.263,49  | 1.994.263,49  |
| 3.3.50.39.00.00.00 | PRINCIPAL DA DIVIDA CONTRATUAL RESGATADA | 2.605.000,00   | 2.605.000,00  | 1.941.896,42  | 1.941.896,42  |
| 3.3.50.43.00.00.00 | OBRAS E INSTALACOES                      | 55.284.416,80  | 9.922.135,35  | 1.240.134,82  | 1.077.534,40  |
| 3.3.90.18.00.00.00 | EQUIPAMENTOS E MATERIAL PERMANENTE       | 4.501.680,56   | 1.458.606,81  | 1.181.370,28  | 1.094.142,12  |

| CATEGORIA          | DESCRIÇÃO                                | ORÇADO                | EMPENHADO             | LIQUIDADO             | PAGO                  |
|--------------------|--|-----------------------|-----------------------|-----------------------|-----------------------|
| 3.3.90.30.00.00.00 | SENTENCAS JUDICIAIS                      | 650.000,00            | 515.551,91            | 515.551,91            | 427.739,23            |
| 3.3.90.31.00.00.00 | PRINCIPAL DA DIVIDA CONTRATUAL RESGATADA | 660.000,00            | 658.846,20            | 384.326,95            | 384.326,95            |
| 3.3.90.32.00.00.00 | INDENIZACOES E RESTITUICOES              | 432.000,00            | 349.535,09            | 286.196,39            | 270.053,60            |
| 3.3.90.33.00.00.00 | MAT. DIST. GRATUITA                      | 771.000,00            | 307.805,60            | 235.172,60            | 160.196,60            |
| 3.3.90.36.00.00.00 | SALARIO FAMILIA                          | 333.700,00            | 168.875,97            | 166.021,41            | 166.021,41            |
| 3.3.90.39.00.00.00 | Contribuicoes                            | 149.000,00            | 145.909,09            | 145.909,09            | 145.909,09            |
| 3.3.90.46.00.00.00 | DESPESAS DE EXERCICIOS ANTERIORES        | 151.000,00            | 139.006,84            | 139.006,84            | 139.006,84            |
| 3.3.90.47.00.00.00 | SENTENCAS JUDICIAIS                      | 140.000,00            | 137.394,90            | 137.394,88            | 137.394,88            |
| 3.3.90.91.00.00.00 | DESPESAS DE EXERCICIOS ANTERIORES        | 220.000,00            | 219.615,36            | 128.108,96            | 128.108,96            |
| 3.3.90.92.00.00.00 | AUXILIO FINANCEIRO A ESTUDANTE           | 120.000,00            | 69.158,36             | 69.158,36             | 69.158,36             |
| 3.3.90.93.00.00.00 | PREMIACOES CULT,ART,CIENT,DESP. E OUTRAS | 205.912,65            | 68.890,00             | 68.890,00             | 68.890,00             |
| 3.3.90.95.00.00.00 | OUTRAS DESPESAS VARIAVEIS-PESSOAL CIVIL  | 74.000,00             | 56.286,25             | 56.286,25             | 56.286,25             |
| 4.4.50.39.00.00.00 | MATERIAL DE CONSUMO                      | 271.000,00            | 51.781,00             | 51.781,00             | 44.281,00             |
| 4.4.50.41.00.00.00 | OUTROS SERV.DE TERCEIROS-PESSOA JURIDICA | 820.000,00            | 74.989,92             | 46.139,92             | 46.139,92             |
| 4.4.50.42.00.00.00 | Contribuicoes                            | 77.000,00             | 75.000,00             | 36.390,92             | 36.390,92             |
| 4.4.90.30.00.00.00 | PASSAGENS E DESPESAS COM LOCOMOCAO       | 124.000,00            | 31.705,77             | 26.636,65             | 26.636,65             |
| 4.4.90.36.00.00.00 | AQUISICAO DE IMOVEIS                     | 23.300,00             | 15.000,00             | 15.000,00             | 15.000,00             |
| 8.8.88.88.88.88.88 | Demais Categorias                        | 49.000,00             | 0,00                  | 0,00                  | 0,00                  |
| 9.9.99.99.00.00.00 | RESERVA DE CONTINGENCIA                  | 59.650.000,00         | 0,00                  | 0,00                  | 0,00                  |
| <b>TOTAL GERAL</b> |  | <b>499.836.388,52</b> | <b>286.149.311,34</b> | <b>222.889.338,53</b> | <b>218.178.298,83</b> |





## Dívida de Longo Prazo

| Dívida de Longo Prazo                                 | Saldo Inicial 2011       | Inscrições 2011         | Pagamentos              | Cancelamentos         | Saldo 2º Quadrimestre    |
|---|--------------------------|-------------------------|-------------------------|-----------------------|--------------------------|
| FAPS - EMPRÉSTIMO (DIVIDA 4)                          | R\$ 3.579.668,74         | R\$ -                   | R\$ 329.423,10          | R\$ -                 | R\$ 3.250.245,64         |
| INST.NAC. DE SEGURIDADE SOCIAL - INSS (2)             | R\$ 4.321.995,74         | R\$ -                   | R\$ 1.440.956,54        | R\$ -                 | R\$ 2.881.039,20         |
| FAPS - PARCEL. CONTRIB. PATRONAL (DIVIDA 5)           | R\$ 1.155.004,92         | R\$ -                   | R\$ 109.807,68          | R\$ -                 | R\$ 1.045.197,24         |
| PASEP - PROGR. FORM. PATR. SERV. PUBL. (6)            | R\$ 2.663.118,07         | R\$ -                   | R\$ 240.771,51          | R\$ -                 | R\$ 2.422.346,56         |
| CETESB - Parcelamento Multas Ambientais               | R\$ -                    | R\$ 753.682,96          | R\$ 162.398,14          | R\$ -                 | R\$ 591.284,82           |
| Espólio de Domingos Fuschini e Outros                 | R\$ 465.497,64           | R\$ -                   | R\$ -                   | R\$ -                 | R\$ 465.497,64           |
| MINISTÉRIO DA FAZENDA - DIV.ATIV. SPU (7)             | R\$ 100.141,11           | R\$ -                   | R\$ -                   | R\$ 100.141,11        | R\$ -                    |
| MINISTÉRIO DA FAZENDA - PROCESSO 04977 603282/2008-81 | R\$ 1.291,45             | R\$ -                   | R\$ -                   | R\$ 1.291,45          | R\$ -                    |
| MINISTÉRIO DA FAZENDA - PROCESSO 04977 603322/2008-94 | R\$ 17.263,62            | R\$ -                   | R\$ -                   | R\$ 17.263,62         | R\$ -                    |
| MINISTÉRIO DA FAZENDA - PROCESSO 04977 602918/2007-96 | R\$ 177,87               | R\$ -                   | R\$ -                   | R\$ 177,87            | R\$ -                    |
| MINISTÉRIO DA FAZENDA - PROCESSO 04977 607468/2008-17 | R\$ 140,00               | R\$ -                   | R\$ -                   | R\$ 140,00            | R\$ -                    |
| Parcelamento RFB (Darf 1204)                          | R\$ -                    | R\$ 20.158,04           | R\$ 1.174,30            | R\$ -                 | R\$ 18.983,74            |
| Parcelamento RFB (Darf 1194)                          | R\$ -                    | R\$ 1.622.484,20        | R\$ 11.814,72           | R\$ -                 | R\$ 1.610.669,48         |
| <b>Total da Dívida de Longo Prazo</b>                 | <b>R\$ 12.304.299,16</b> | <b>R\$ 2.396.325,20</b> | <b>R\$ 2.296.345,99</b> | <b>R\$ 119.014,05</b> | <b>R\$ 12.285.264,32</b> |

## Restos a Pagar

| Descrição Unidade                        | RESTOS A PAGAR PROCESSADOS |                      |                  |                   | RESTOS A PAGAR NÃO PROCESSADOS |                      |                     |                     |
|--|----------------------------|----------------------|------------------|-------------------|--------------------------------|----------------------|---------------------|---------------------|
|  | Inscritos                  | Pagos                | Cancelados       | A Pagar           | Inscritos                      | Pagos                | Cancelados          | A Pagar             |
| PREFEITURA MUNICIPAL                     | 13.427.354,57              | 12.658.857,24        | 12.977,50        | 755.519,83        | 18.964.555,55                  | 11.737.538,63        | 1.435.558,57        | 5.791.458,35        |
| FDO APOSENTADORIA PENSÃO.SERV. PUBL-FPAS | -                          | -                    | -                | -                 | 15.482,15                      | 15.482,15            | -                   | -                   |
| FUNDAÇÃO PÚBLICA DEODATO SANTANA         | -                          | -                    | -                | -                 | -                              | -                    | -                   | -                   |
| CÂMARA MUNICIPAL                         | -                          | -                    | -                | -                 | -                              | -                    | -                   | -                   |
| <b>TOTAL</b>                             | <b>13.427.354,57</b>       | <b>12.658.857,24</b> | <b>12.977,50</b> | <b>755.519,83</b> | <b>18.980.037,70</b>           | <b>11.753.020,78</b> | <b>1.435.558,57</b> | <b>5.791.458,35</b> |

| Objeto da Despesa |  | Valor Liquidado |
|-------------------|--|-----------------|
| 24                | PESSOAL - SALARIOS                     | 92.246.699,95   |
| 9                 | Conv/Aux/Subvencoes                    | 26.080.595,38   |
| 80                | LIMPEZA CONSERVACAO                    | 10.501.859,06   |
| 25                | PESSOAL - ENCARGOS                     | 10.231.743,18   |
| 42                | CONSOLIDACAO DO FAPS                   | 9.939.167,02    |
| 44                | CONSOLIDACAO DA CAMARA                 | 6.843.357,04    |
| 43                | MANUTENCAO E CONSERVACAO               | 6.059.977,74    |
| 10                | VALE-TRANSPORTE                        | 5.984.153,12    |
| 29                | DIVIDAS CONFESSADAS                    | 4.754.954,64    |
| 49                | VALE REFEICAO/VALE ALIMENTACAO         | 4.637.689,99    |
| 55                | GENERO ALIMENTACAO                     | 4.337.674,81    |
| 16                | SAUDE - GERAL                          | 4.198.134,69    |
| 4                 | ENERGIA ELETRICA                       | 3.761.112,08    |
| 14                | DIVERSOS PESSOA JURIDICA               | 3.448.872,16    |
| 76                | SENTECAS JUDICIAIS                     | 3.163.415,53    |
| 36                | LOCACAO DE VEICULOS, MAQUINAS E EQUIP. | 2.951.403,38    |
| 79                | SERVICOS TECNICOS PROFISSIONAIS        | 2.316.793,77    |
| 12                | VALE-ALIMENTACAO                       | 1.471.324,42    |
| 47                | SHOW MUSICAL                           | 1.463.768,15    |

| Objeto da Despesa |  | Valor Liquidado |
|-------------------|--|-----------------|
| 1                 | TELEFONE                               | 1.335.394,80    |
| 38                | OBRAS                                  | 1.240.134,82    |
| 50                | LOCACAO DE IMOVEIS                     | 1.230.197,53    |
| 45                | ALCOOL / DIESEL / GASOLINA             | 941.696,98      |
| 35                | VEICULOS - MANUT. CONSERVACAO - COMPRA | 925.056,30      |
| 13                | DIVERSOS PESSOA FISICA                 | 899.884,82      |
| 86                | MAT. MANUT. BENS IMOVEIS               | 898.793,88      |
| 61                | MATERIAL DE LIMPEZA E HIGIENIZACAO     | 881.495,17      |
| 15                | ADIANTAMENTO                           | 857.485,48      |
| 59                | SAUDE EXAMES                           | 854.796,58      |
| 51                | MATERIAL EXPEDIENTE                    | 850.515,73      |
| 3                 | AGUA - SABESP                          | 848.857,86      |
| 41                | DEVOLUCAO/RESTITUICAO/INDENIZACAO      | 630.721,72      |
| 48                | PROPAGANDA E PUBLICIDADE               | 553.099,63      |
| 85                | OUTROS MATERIAIS DE CONSUMO            | 419.188,54      |
| 57                | EQUIPAMENTO INFORMATICA                | 408.295,29      |
| 11                | VALE-REFEICAO                          | 390.588,28      |
| 81                | LOCACAO DE SOFTWARE                    | 389.547,23      |
| 7                 | GASOLINA                               | 350.349,92      |

|    | <b>Objeto da Despesa</b>               | <b>Valor Liquidado</b> |
|----|--|------------------------|
| 17 | SAUDE - REMEDIO                        | 340.473,86             |
| 39 | PROMOCAO E EVENTOS                     | 338.642,92             |
| 66 | MAT. PROCESSAMENTO DE DADOS            | 319.596,81             |
| 28 | TARIFAS BANCARIAS                      | 274.309,09             |
| 63 | HOSPEDAGEM                             | 246.034,50             |
| 65 | MAQUINAS, UTENSILIOS E EQUIP. DIVERSOS | 197.314,91             |
| 82 | SAUDE - MATERIAL HOSPITALAR            | 173.934,62             |
| 67 | MAT. ELETRICO ELETRONICO               | 168.473,16             |
| 91 | servicos de processamento de dados     | 165.403,11             |
| 83 | UNIFORMES, TECIDOS E AVIAMENTOS        | 163.665,20             |
| 53 | SERVICOS GRAFICOS                      | 117.288,60             |
| 56 | MATERIAL SEGURANCA                     | 113.690,94             |
| 90 | MATERIAL ODONTOLOGICO                  | 104.557,62             |
| 40 | ALCOOL                                 | 100.173,94             |
| 6  | CONDOMINIO                             | 97.715,75              |
| 75 | MATERIAL DE CAMA, MESA E BANHO         | 82.801,60              |
| 52 | OLEO LUBRIFICANTE                      | 59.846,48              |
| 58 | MOBILIARIO EM GERAL                    | 57.385,00              |
| 93 | Transporte Escolar                     | 55.242,00              |

| Objeto da Despesa                            |                                   | Valor Liquidado       |
|--|-----------------------------------|-----------------------|
| 73   | PECAS NAO INCORPORAVEIS IMOVEIS   | 53.160,00             |
| 92   | APARELHOS E UTENSILIOS DOMESTICOS | 39.580,17             |
| 33   | FUNSET                            | 36.390,92             |
| 60   | PUBLICIDADE LEGAL                 | 34.418,88             |
| 72   | MAT. EDUCATIVO E ESPORTIVO        | 32.944,50             |
| 77   | SERVICOS TECNICOS ESPECIALIZADOS  | 32.746,05             |
| 54   | FORNECIMENTO ALIMENTACAO          | 31.737,40             |
| 74   | FERRAMENTAS                       | 26.015,42             |
| 68   | PASSAGEM PARA O PAIS              | 25.843,57             |
| 87   | SERVICOS CARTORARIOS              | 22.821,21             |
| 62   | OUTROS MATERIAIS PERMANENTES      | 21.743,60             |
| 37   | DESAPROPRIACOES                   | 15.000,00             |
| 64   | EQUIP. AUDIO, VIDEO E FOTO        | 10.093,38             |
| 89   | MAT. P/ MANUT. BENS MOVEIS        | 9.208,91              |
| 70   | MAT. DISTRIBUICAO GRATUITA        | 7.901,60              |
| 71   | ALIMENTO PARA ANIMAIS             | 5.200,00              |
| 78   | GAS ENGARRAFADO                   | 4.225,32              |
| 27   | DIARIAS E MIUDAS                  | 3.074,70              |
| 5  | ALUGUEL                           | 1.886,12              |
| <b>Total Liquidado por Objeto da Despesa</b> |                                   | <b>222.889.338,53</b> |

| Obras 2º Quadrimestre de 2011   | TOTAL                |
|---|----------------------|
| URBANIZAÇÃO DO ATERRO RUA DA PRAIA FASE II                                | 6.332.283,93         |
| TERMINAL RODOVIÁRIO ITATINGA  | 600.000,00           |
| PAVIMENTAÇÃO RUAS CATUABA, FILINTO, OCEANIDAS EUCLIDES DA CUNHA - JARAGUÁ | 154.000,00           |
| PAVIMENTAÇÃO RUAS LUIS LEMES DO VAL E ITATIBA                             | 168.623,06           |
| REFORMA QUADRA ENSEADA  | 190.795,74           |
| REFORMA ESF CAMBURY   | 141.272,10           |
| PROJETOS HOSPITAL COSTA SUL   | 276.110,00           |
| REFORMA PRONTO ATENDIMENTO BOISSUCANGA                                    | 292.431,62           |
| REFORMA PRAÇA ELPIDIO R. TEIXEIRA   | 110.000,00           |
| CASAS POPULARES   | 1.530.968,50         |
| DIVERSAS RUAS VILA BARRA DO SAHY  | 80.000,00            |
| RUAS COSTA NORTE (Perseis, Cila, Cirene, Parternope, Nais)                | 669.363,63           |
| DIVERSAS RUAS JUQUEY  | 1.000.020,35         |
| DRENAGEM RUA ALECRIM - B.S.FRANCISCO                                      | 13.798,00            |
| RUAS HUGO DEHN E COMENDADORES   | 135.934,88           |
| ROTATÓRIAS BAREQUEÇA E BOISSUCANGA  | 596.906,28           |
| <b>TOTAL</b>  | <b>12.292.508,09</b> |



## **PRINCIPAIS RESULTADOS DE GESTÃO NO 2º QUADRIMESTRE DE 2011:**

A apuração da aplicação dos gastos com saúde foi de **38,63%** (**Despesa Empenhada**), sendo que o mínimo constitucional é de 15%.

A apuração da aplicação dos gastos com o ensino foi de **23,81%** (**Despesa Empenhada**) sendo que o mínimo constitucional é de 25%.

A aplicação dos recursos do FUNDEB com o Magistério foi de **79,38%** (**Despesa Empenhada**), sendo que o mínimo constitucional é de 60%.

A aplicação dos recursos do FUNDEB com o Outras Despesas foi de **13,77%** (**Despesa Empenhada**), sendo que o máximo constitucional é de 40%.

A aplicação total dos recursos do FUNDEB foi de **93,15%** da (**Despesa Empenhada**), sendo que o mínimo constitucional anual é de 95%.


A apuração dos gastos com pessoal foi de **37,75%**, sendo que o limite constitucional máximo é de 54% para o Poder Executivo.



São  
**Sebastião**  
PREFEITURA



**GOVBR**



Contato:

[cristiano.schmidt@govbr.com.br](mailto:cristiano.schmidt@govbr.com.br)