



**São
Sebastião**
PREFEITURA



GOVBR

Prefeitura Municipal de São Sebastião

Audiência Pública Lei de Diretrizes Orçamentárias Exercício 2013



- Art. 165.** Leis de iniciativa do Poder Executivo estabelecerão:
- I - o plano plurianual;
 - II - as diretrizes orçamentárias;**
 - III - os orçamentos anuais.



Lei de Responsabilidade Fiscal



Art. 4o A lei de diretrizes orçamentárias atenderá o disposto no § 2o do art. 165 da Constituição e:

I - disporá também sobre:

a) equilíbrio entre receitas e despesas;

b) critérios e forma de limitação de empenho, a ser efetivada nas hipóteses previstas na alínea *b* do inciso II deste artigo, no art. 9o e no inciso II do § 1o do art. 31;

Art. 9o Se verificado, ao final de um bimestre, que a realização da receita poderá não comportar o cumprimento das metas de resultado primário ou nominal estabelecidas no Anexo de Metas Fiscais, os Poderes e o Ministério Público promoverão, por ato próprio e nos montantes necessários, nos trinta dias subseqüentes, limitação de empenho e movimentação financeira (...)

LEI 4.320/64

A lei 4.320/64 não tinha dispositivos que tratavam da LDO, visto que a mesma é uma criação da Constituição Federal, que só foi promulgada em 1988.



PRAZO DE ENVIO À CÂMARA MUNICIPAL

Prazo Legal da LDO

Lei Orgânica
do Município

ou

Constituição
Estadual

Para o Estado de SP o prazo está previsto no art.39, Inc. I dos Ato das Disposições Constitucionais Transitórias na constituição estadual que prevê como **30 de abril**.

EXECUTIVO ELABORA
PROJETO DE LEI

**PREFEITURA REALIZA AUDIÊNCIA
PÚBLICA**

PROJETO DE LEI SEGUE PARA A
CÂMARA



CÂMARA REALIZA AUDIÊNCIA
PÚBLICA

VEREADORES PROPÕEM EMENDAS

CÂMARA DISCUTE E APROVA LDO



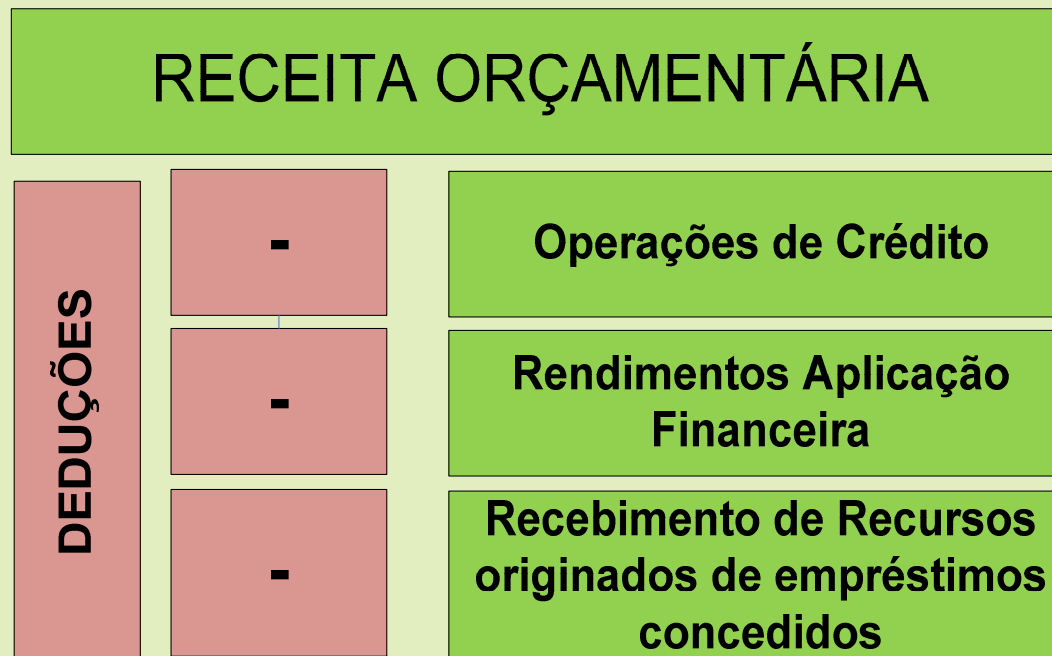
PREFEITURA SANCIONA A LEI

PACOTE DE LDO É TRANSMITIDO AO
AUDESP

DEFINIÇÕES TÉCNICAS

RECEITAS PRIMÁRIAS

Correspondem ao total da receita orçamentária deduzidas as operações de crédito, as provenientes de rendimentos de aplicações financeiras e retorno de operações de crédito (juros e amortizações), o recebimento de recursos oriundos de empréstimos concedidos e as receitas de privatizações .



DEFINIÇÕES TÉCNICAS

DESPESAS PRIMÁRIAS

Correspondem ao total da despesa orçamentária deduzidas as despesas com juros e amortização da dívida interna e externa, com a aquisição de títulos de capital integralizado e as despesas com concessão de empréstimos com retorno garantido

DESPEZA ORÇAMENTÁRIA		
DEDUÇÕES	-	Juros e Amortização da dívida interna e externa
	-	Aquisição de título de capital integralizado
	-	Despesas com concessão de empréstimos

DEFINIÇÕES TÉCNICAS

Resultado Primário

Indica se os níveis de gastos orçamentários dos entes federativos são compatíveis com sua arrecadação, ou seja, se as *Receitas Primárias são capazes de suportar as Despesas Primárias*.

Resultado Primário

(=)

Receitas Primarias (RNF)

(-)

Despesas Primarias (DNF)

DEFINIÇÕES TÉCNICAS

Dívida Pública Consolidada

Dívida Pública Consolidada é o montante total apurado:

- Das obrigações financeiras do ente da Federação, inclusive as decorrentes de emissão de títulos, assumidas em virtude de leis, contratos, convênios ou tratados;
- Das obrigações financeiras do ente da Federação, assumidas em virtude da realização de operações de crédito para amortização em prazo superior a doze meses ou que, embora de prazo inferior a doze meses, tenham constado como receitas no orçamento;
- Dos precatórios judiciais emitidos a partir de 5 de maio de 2000 e não pagos durante a execução do orçamento em que houverem sido incluídos.

DEFINIÇÕES TÉCNICAS

Dívida Pública Consolidada Líquida

Corresponde à dívida pública consolidada deduzida das disponibilidades de caixa, das aplicações financeiras e dos demais haveres financeiros.

Resultado Nominal

Representa a diferença entre o saldo da dívida fiscal líquida em 31 de dezembro de determinado ano em relação ao apurado em 31 de dezembro do ano anterior.

DEFINIÇÕES TÉCNICAS

Valores Correntes

Identificam os valores das metas fiscais para o exercício orçamentário a que se refere à LDO, utilizando o cenário macroeconômico.

Valores Constantes

Identificam os valores constantes que equivalem aos valores correntes ***abstraídos da variação do poder aquisitivo da moeda, ou seja, expurgando os índices de inflação ou deflação aplicados no cálculo do valor corrente, trazendo os valores das metas anuais para valores praticados no ano.***

COMPOSIÇÃO DA LDO

Demonstrativo I

- Metas Anuais

Demonstrativo II

- Avaliação do Cumprimento das Metas Fiscais do Exercício Anterior

Demonstrativo III

- Metas Fiscais Atuais Comparadas com as Metas Fiscais Fixadas nos Três Exercícios Anteriores

Demonstrativo IV

- Evolução do Patrimônio Líquido

Demonstrativo V

- Origem e Aplicação dos Recursos Obtidos com a Alienação de Ativos

Demonstrativo VI

- Avaliação da Situação Financeira e Atuarial do RPPS

Demonstrativo VII

- Estimativa e Compensação da Renúncia de Receita

Demonstrativo VIII

- Margem de Expansão das Despesas Obrigatórias de Caráter Continuado.

Demonstrativo das Metas Anuais

ESPECIFICAÇÃO	2013	2014	2015
Receita Total	498.330.000,00	523.300.000,00	549.500.000,00
Receita Primária (I)	496.819.575,00	520.130.000,00	546.200.000,00
Despesa Total	498.330.000,00	523.300.000,00	549.500.000,00
Despesa Primária (II)	463.660.000,00	500.700.000,00	525.350.000,00
Resultado Primário (III) = (I - II)	33.159.575,00	19.430.000,00	20.850.000,00
Resultado Nominal	(3.870.000,00)	(3.490.000,00)	(4.261.000,00)
Dívida Pública Consolidada	7.800.000,00	7.100.000,00	6.500.000,00
Dívida Consolidada Líquida	(6.990.000,00)	(6.770.000,00)	(5.900.000,00)

Demonstrativo das Receitas

Receitas Previstas para 2013 - Prefeitura Municipal		
Receitas Correntes		411.776.694,00
1.1.0.0.00.00.00.00	Receita Tributária	117.855.572,25
1.2.0.0.00.00.00.00	RECEITA DE CONTRIBUIÇÕES	131.355,00
1.3.0.0.00.00.00.00	RECEITA PATRIMONIAL	2.937.561,75
1.7.0.0.00.00.00.00	TRANSFERÊNCIAS CORRENTES	274.738.700,25
1.9.0.0.00.00.00.00	OUTRAS RECEITAS CORRENTES	16.113.504,75
Receitas de capital		28.244.506,50
2.4.0.0.00.00.00.00	TRANSFERÊNCIAS DE CAPITAL	28.244.506,50
Total de receitas		440.021.200,50
Deduções da receita		25.508.763,00
1.7.0.0.00.00.00.00	TRANSFERÊNCIAS CORRENTES	25.508.763,00
Total Liquido das Receitas		414.512.437,50

Demonstrativo das Receitas

Receitas Previstas para 2013 - FAPS		
Receitas Correntes		67.473.000,00
1.2.0.0.00.00.00.00	RECEITA DE CONTRIBUIÇÕES	10.848.600,00
1.3.0.0.00.00.00.00	RECEITA PATRIMONIAL	54.871.425,00
1.6.0.0.00.00.00.00	RECEITA DE SERVIÇOS	93.712,50
1.9.0.0.00.00.00.00	OUTRAS RECEITAS CORRENTES	1.659.262,50
Receitas de capital		93.712,50
2.3.0.0.00.00.00.00	AMORTIZAÇÕES DE EMPRÉSTIMOS	93.712,50
Receitas Correntes Intra-Orçamentárias		14.806.575,00
7.2.0.0.00.00.00.00	RECEITA DE CONTRIBUIÇÕES - INTRA-ORÇAM.	14.806.575,00
Rec. de Capital Intra-Orçamentárias		1.416.712,50
8.3.0.0.00.00.00.00	AMORTIZAÇÕES DE EMPRÉSTIMOS - INTRA	1.416.712,50
Total de receitas		83.790.000,00

Demonstrativo das Receitas

Receitas Previstas para 2013 - Fundação Deodato		
Receitas Correntes		27.562,50
1.3.0.0.00.00.00.00	RECEITA PATRIMONIAL	11.025,00
1.6.0.0.00.00.00.00	RECEITA DE SERVIÇOS	4.410,00
1.7.0.0.00.00.00.00	TRANSFERÊNCIAS CORRENTES	9.922,50
1.9.0.0.00.00.00.00	OUTRAS RECEITAS CORRENTES	2.205,00
Total de receitas		27.562,50

Demonstrativo das Receitas

Receitas Previstas para 2013		Direta	Indireta
Receitas Correntes			
1.0.0.0.00.00.00.00	Receitas Correntes	411.776.694,00	67.500.562,50
1.1.0.0.00.00.00.00	Receita Tributária	117.855.572,25	-
1.2.0.0.00.00.00.00	RECEITA DE CONTRIBUIÇÕES	131.355,00	10.848.600,00
1.3.0.0.00.00.00.00	RECEITA PATRIMONIAL	2.937.561,75	54.882.450,00
1.6.0.0.00.00.00.00	RECEITA DE SERVIÇOS	-	98.122,50
1.7.0.0.00.00.00.00	TRANSFERÊNCIAS CORRENTES	274.738.700,25	9.922,50
1.9.0.0.00.00.00.00	OUTRAS RECEITAS CORRENTES	16.113.504,75	1.661.467,50
Receitas de capital			
2.0.0.0.00.00.00.00	RECEITAS DE CAPITAL	28.244.506,50	93.712,50
2.3.0.0.00.00.00.00	AMORTIZAÇÕES DE EMPRÉSTIMOS	-	93.712,50
2.4.0.0.00.00.00.00	TRANSFERÊNCIAS DE CAPITAL	28.244.506,50	-
Receitas Correntes Intra-Orçamentárias			
7.0.0.0.00.00.00.00	RECEITAS CORRENTES - INTRA-ORÇAMENTÁRIAS	-	14.806.575,00
7.2.0.0.00.00.00.00	RECEITA DE CONTRIBUIÇÕES - INTRA-ORÇAM.	-	14.806.575,00
Rec. de Capital Intra-Orçamentárias			
8.0.0.0.00.00.00.00	RECEITAS DE CAPITAL - INTRA-ORÇAMENTÁRIA	-	1.416.712,50
8.3.0.0.00.00.00.00	AMORTIZAÇÕES DE EMPRÉSTIMOS - INTRA	-	1.416.712,50
Total de receitas		440.021.200,50	83.817.562,50
Deduções da receita			
FUNDEB			-
1.7.0.0.00.00.00.00	TRANSFERÊNCIAS CORRENTES	25.508.763,00	-
Total das Deduções		25.508.763,00	-
Total Líquido das Receitas		414.512.437,50	83.817.562,50
Total Geral		498.330.000,00	

Demonstrativo da Avaliação do Cumprimento das metas fiscais do Exercício Anterior

ESPECIFICAÇÃO	I-Metas Previstas	II-Metas Realizadas	Variação (II-I)	
	em 2011	em 2011	Valor	%
Receita Total	452.000.000,00	463.199.333,15	11.199.333,15	2,48
Receita Primária (I)	450.264.300,00	458.035.637,40	7.771.337,40	1,73
Despesa Total	452.000.000,00	389.952.068,77	(62.047.931,23)	-13,73
Despesa Primária (II)	450.750.000,00	385.811.801,32	(64.938.198,68)	-14,41
Resultado Primário (III)=(I - II)	(485.700,00)	72.223.836,08	72.709.536,08	-14970,05
Resultado Nominal	(5.076.000,00)	(18.254.408,02)	(13.178.408,02)	259,62
Dívida Pública Consolidada	6.618.000,00	10.868.719,86	4.250.719,86	64,23
Dívida Consolidada Líquida	(10.567.000,00)	(21.601.156,80)	(11.034.156,80)	104,42

Demonstrativo das metas atuais/três exercícios anteriores

ESPECIFICAÇÃO	VALORES A PREÇOS CORRENTES										
	2010	2011	%	2012	%	2013	%	2014	%	2015	%
Receita Total	420.000.000,00	452.000.000,00	7,62	565.100.000,00	25,02	498.330.000,00	-11,82	523.300.000,00	5,01	549.500.000,00	5,01
Receita Primária (I)	415.754.900,00	450.264.300,00	8,30	561.072.235,00	24,61	496.819.575,00	-11,45	520.130.000,00	4,69	546.200.000,00	5,01
Despesa Total	420.000.000,00	452.000.000,00	7,62	565.100.000,00	25,02	498.330.000,00	-11,82	523.300.000,00	5,01	549.500.000,00	5,01
Despesa Primária (II)	415.850.000,00	450.750.000,00	8,39	560.047.000,00	24,25	463.660.000,00	-17,21	500.700.000,00	7,99	525.350.000,00	4,92
Resultado Primário (III)=(I - II)	(95.100,00)	(485.700,00)	410,73	1.025.235,00	-311,08	33.159.575,00	3134,34	19.430.000,00	-4140	20.850.000,00	7,31
Resultado Nominal	(4.858.000,00)	(5.076.000,00)	4,49	(5.305.000,00)	4,51	(3.870.000,00)	-27,05	(3.490.000,00)	-9,82	(4.261.000,00)	22,09
Dívida Pública Consolidada	10.955.000,00	6.618.000,00	-39,59	8.000.000,00	20,88	7.800.000,00	-2,50	7.100.000,00	-8,97	6.500.000,00	-8,45
Dívida Consolidada Líquida	(5.491.000,00)	(10.567.000,00)	92,44	(8.000.000,00)	-24,29	(6.990.000,00)	-12,63	(6.770.000,00)	-3,15	(5.900.000,00)	-12,85

Demonstrativo da Evolução do Patrimônio

MUNICÍPIO DE SÃO SEBASTIÃO			
PATRIMÔNIO LÍQUIDO	2011	2010	2009
Patrimônio/Capital	514.798.195,79	492.619.157,79	471.746.952,48
Reservas	-	-	-
Resultado Acumulado	-	-	-
TOTAL	514.798.195,79	492.619.157,79	471.746.952,48
REGIME PREVIDENCIÁRIO			
PATRIMÔNIO LÍQUIDO	2011	2010	2009
Patrimônio	66.132.334,34	39.506.051,48	391.944.048,14
Reservas	-	-	-
Lucros ou Prejuízos Acumulados	-	-	-
TOTAL	66.132.334,34	39.506.051,48	391.944.048,14

Demonstrativo da Aplicação Recursos Obtidos Alienação de Ativos

RECEITAS REALIZADAS	2011	2010	2009
RECEITAS DE CAPITAL - ALIENAÇÃO DE ATIVOS	264.500,00	380.450,00	95.090,00
Alienação de Bens Móveis	264.500,00	380.450,00	95.090,00
Alienação de Bens Imóveis	-	-	-
DESPESAS EXECUTADAS	2011	2010	2009
APLICAÇÃO DOS RECURSOS DA ALIENAÇÃO DE ATIVOS	377.023,00	100.000,00	-
DESPESAS DE CAPITAL	377.023,00	100.000,00	-
Investimentos	377.023,00	100.000,00	-
SALDO FINANCEIRO	2011	2010	2009
	263.017,00	375.540,00	95.090,00

Demonstrativo das Receitas e Despesas do RPPS

RECEITAS	2009	2010	2011
RECEITAS PREVIDENCIÁRIAS	59.846.822,41	72.029.710,14	67.411.842,35
RECEITAS CORRENTES	62.753.358,98	75.032.476,93	76.849.927,27
RECEITAS DE CAPITAL	79.060,49	79.176,67	85.115,67
(-) DEDUÇÕES DA RECEITA	2.985.597,06	3.081.943,46	9.523.200,59
RECEITAS PREVIDENCIÁRIAS - INTRA	11.720.353,97	13.069.311,30	14.441.801,52
RECEITAS CORRENTES	10.649.870,47	12.639.223,54	13.838.842,34
RECEITAS DE CAPITAL	1.070.483,50	872.942,90	658.846,20
(-) DEDUÇÕES DA RECEITA	-	442.855,14	55.887,02
TOTAL DAS RECEITAS PREVIDENCIARIAS	71.567.176,38	85.099.021,44	81.853.643,87

DESPESAS	2009	2010	2011
DESPESAS PREVIDENCIÁRIAS	11.646.921,91	12.533.895,11	15.747.744,56
PREVIDÊNCIA SOCIAL	11.646.921,91	12.533.895,11	15.747.744,56
Pessoal Civil	9.790.581,44	12.339.988,70	15.287.821,99
Outras Despesas Previdenciárias	1.856.340,47	193.906,41	459.922,57
Demais Despesas Previdenciárias	1.856.340,47	193.906,41	459.922,57
TOTAL DAS DESPESAS PREVIDENCIARIAS	11.646.921,91	12.533.895,11	15.747.744,56
RESULTADO PREVIDENCIARIO	59.920.254,47	72.565.126,33	66.105.899,31
RESERVA ORÇAMENTÁRIA DO RPPS	46.668.000,00	100.000.000,00	60.000.000,00

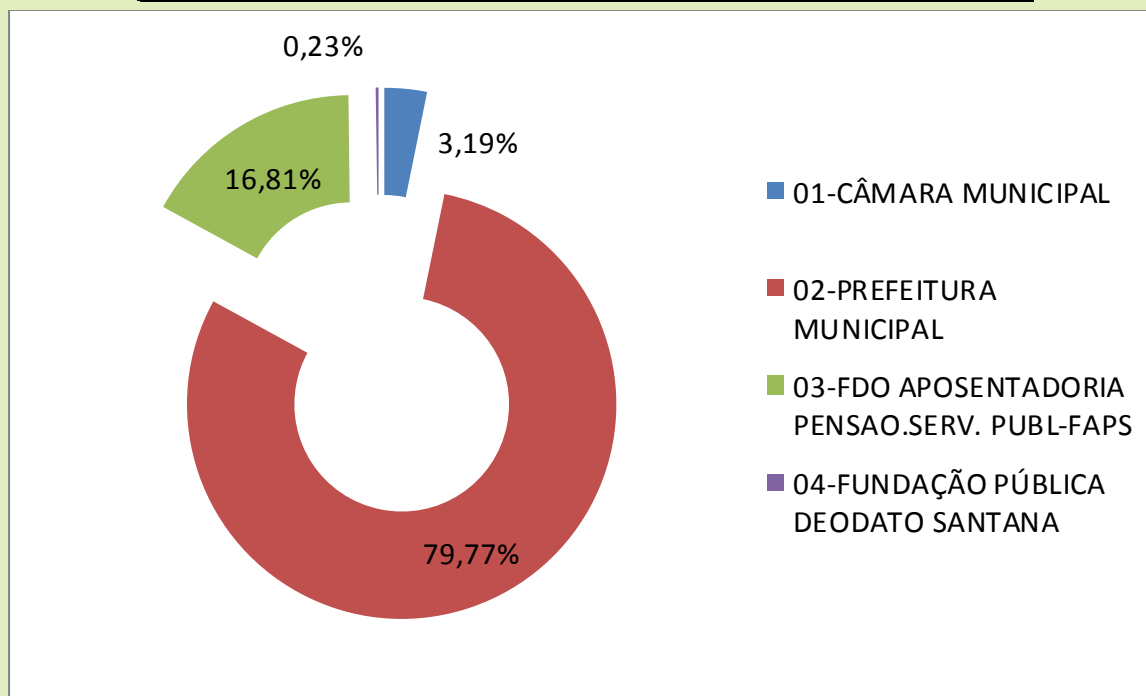
Demonstrativo de Riscos Fiscais

RISCOS FISCAIS		PROVIDÊNCIAS	
Descrição	Valor	Descrição	Valor
Queda na Arrecadação Royalties	50.000.000,00	Contingenciamento da Despesa	50.000.000,00
TOTAL	50.000.000,00	TOTAL	50.000.000,00

NOTA EXPLICATIVA: Tendo em vista a emenda IBSEN, (que trata da divisão dos Royalties do petróleo) ter sido aprovada, porém vetada pelo Presidente, e em vias de ser acatado ou derrubado o seu veto, fizemos esta previsão.

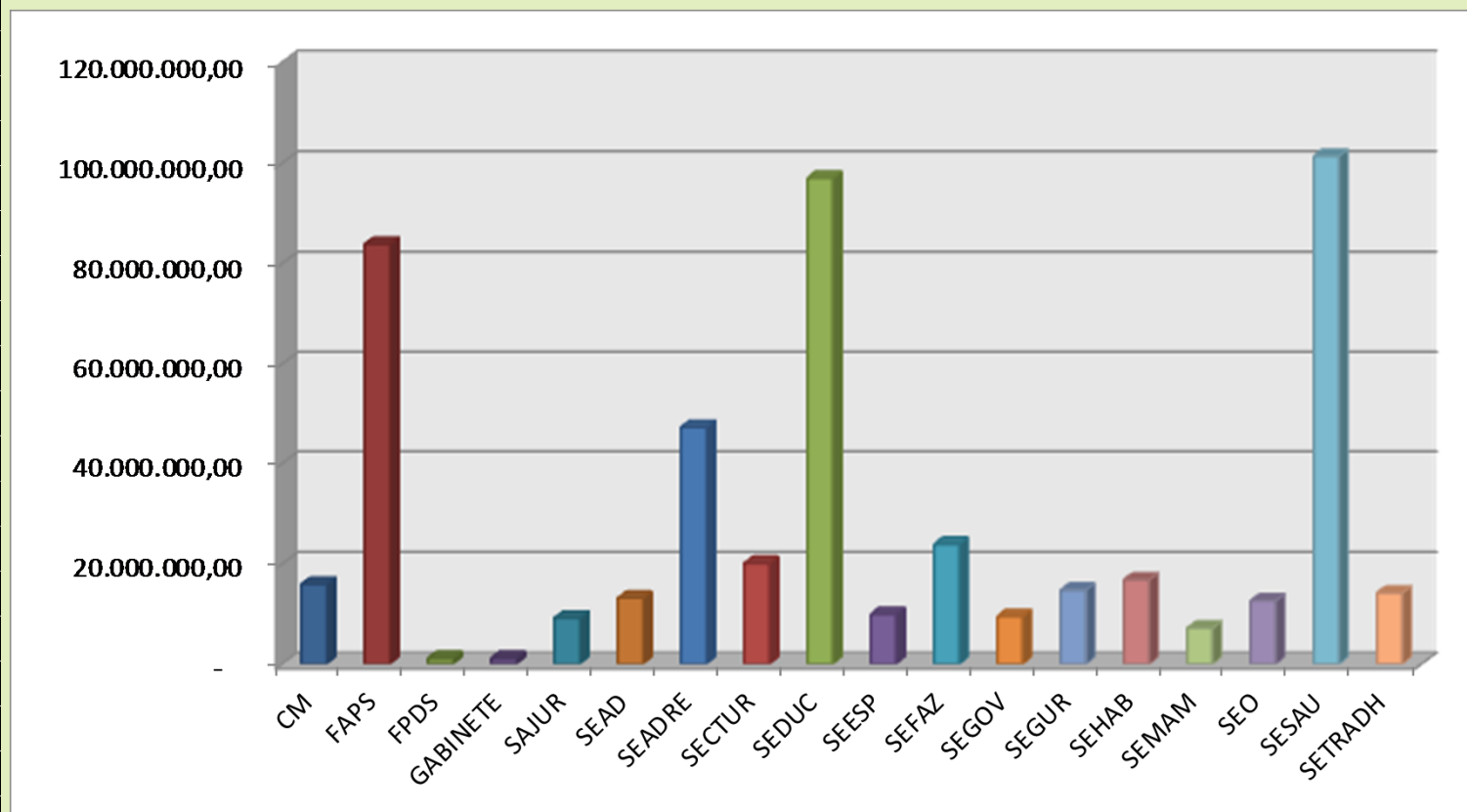
Demonstrativo das Despesas

Órgão	Valores
	2013
01-CÂMARA MUNICIPAL	15.876.000,00
02-PREFEITURA MUNICIPAL	397.533.937,50
03-FDO APOSENTADORIA PENSÃO.SERV. PUBL-FAPS	83.790.000,00
04-FUNDAÇÃO PÚBLICA DEODATO SANTANA	1.130.062,50
TOTAL DA LDO	498.330.000,00



Demonstrativo das Despesas por Unidade

Unidade	Valores
	2013
CM	15.876.000,00
FAPS	83.790.000,00
FPDS	1.130.062,50
GABINETE	1.159.719,75
SAJUR	9.161.995,50
SEAD	13.103.763,75
SEADRE	47.106.958,50
SECTUR	20.061.200,25
SEDUC	96.975.900,00
SEESP	9.929.115,00
SEFAZ	23.869.233,05
SEGOV	9.485.824,01
SEGUR	14.726.423,25
SEHAB	16.783.798,50
SEMAM	7.136.041,50
SEO	12.564.949,94
SESAU	101.319.750,00
SETRADH	14.149.264,50
TOTAL DA LDO	498.330.000,00



Comparativo Receitas X Despesas

Órgão	Receitas	Despesas	Diferença	Transferências
Câmara Municipal	-	15.876.000,00	-15.876.000,00	15.876.000,00
Prefeitura Municipal	414.512.437,50	397.533.937,50	16.978.500,00	-
FAPS	83.790.000,00	83.790.000,00	-	-
Fundação Deodato	27.562,50	1.130.062,50	-1.102.500,00	1.102.500,00
Totais	498.330.000,00	498.330.000,00	-	16.978.500,00

Demonstrativo por Funções de Governo

Função	2013
1-Legislativa	15.876.000,00
2-Judiciária	275.625,00
3-Essencial à Justiça	8.886.370,50
4-Administração	40.879.597,50
6-Segurança Pública	14.726.423,25
8-Assistência Social	14.604.376,50
9-Previdência Social	17.640.000,00
10-Saúde	101.319.750,00
11-Trabalho	26.460,00
12-Educação	96.975.900,00

13-Cultura	14.087.304,00
15-Urbanismo	67.476.748,50
16-Habitação	2.410.947,00
17-Saneamento	267.907,50
18-Gestão Ambiental	6.216.997,50
20-Agricultura	919.044,00
23-Comércio e Serviços	7.090.728,75
27-Desporto e Lazer	9.929.115,00
28-Encargos Especiais	1.545.705,00
99-Reserva de Contingência	77.175.000,00
TOTAL DA LDO	498.330.000,00

Demonstrativo por Programas de Governo

PROGRAMAS PARA A LDO 2013	
1001-ATENÇÃO BÁSICA AO CIDADÃO	36.834.084,00
1003-ATENÇÃO DE MÉDIA E ALTA COMPLEXIDADE AMBULATORIAL E HOSPITALAR	31.996.314,00
1004-VIGILÂNCIA SANITÁRIA	1.560.919,50
1005-VIGILÂNCIA EPIDEMIOLÓGICA E AMBIENTAL EM SAÚDE	2.026.725,75
1006-ASSISTÊNCIA FARMACÊUTICA	2.661.435,00
1007-COMPLEMENTAÇÃO NUTRICIONAL	253.905,75
1009-GESTÃO DO SUS	25.341.403,50
2001-ENSINO FUNDAMENTAL PARA HUMANIZAR E EDUCAR	58.165.695,00
2002-EDUCAÇÃO INFANTIL PARA HUMANIZAR E EDUCAR	24.883.425,00
2003-DESENVOLVIMENTO DO ENSINO MÉDIO	926.100,00
2004-INCENTIVO AS OFICINAS OCUPACIONAIS	12.127,50
2005-INCENTIVO AO ENSINO SUPERIOR	2.372.580,00
2006-MERENDA ESCOLAR	7.606.147,50
2007-GESTÃO DO SISTEMA DE ENSINO	1.675.800,00
2008-UNIVERSALIZAÇÃO DA EDUCAÇÃO ESPECIAL	341.775,00
3001-PATRIMÔNIO HISTÓRICO, ARTÍSTICO E ARQUEOLÓGICO	8.293.005,00
3002-DIFUSÃO CULTURAL	3.107.947,50
3003-MUSEUS, MEMÓRIA E CIDADANIA	2.205,00
3004-PROMOÇÃO DE EVENTOS CULTURAIS	6.615,00
3006-GESTÃO DO SISTEMA CULTURAL DO MUNICÍPIO	2.677.531,50
3007-ESPORTE, LAZER E QUALIDADE DE VIDA	858.847,50

Demonstrativo por Programas de Governo

PROGRAMAS PARA A LDO 2013	
3008-GESTÃO DA POLÍTICA DE ESPORTES E DE LAZER	9.070.267,50
3009-MANUTENÇÃO DAS ATIVIDADES ADMINISTRATIVAS E OPERACIONAIS	13.230,00
4001-ATENÇÃO A CRIANÇA E AO ADOLESCENTE	310.905,00
4002-ASSISTÊNCIA A POPULAÇÃO CARENTE	1.615.603,50
4003-ATENÇÃO AO TRABALHADOR	707.584,50
4004-ATENÇÃO AO IDOSO	26.460,00
4005-ATENÇÃO AO PORTADOR DE DEFICIÊNCIA	2.210.512,50
4006-SOS MULHER	5.512,50
4007-GESTÃO DA POLÍTICA DE ASSISTÊNCIA SOCIAL	5.135.886,00
4008-PREVIDÊNCIA MUNICIPAL	17.640.000,00
4009-PROTEÇÃO SOCIAL BÁSICA	1.791.562,50
4010-PROTEÇÃO SOCIAL ESPECIAL DE ALTA COMPLEXIDADE	1.665.877,50
4011-PROTEÇÃO SOCIAL ESPECIAL DE MÉDIA COMPLEXIDADE	1.160.932,50
5001-CIDADE LIMPA	20.860.402,50
5002-CIDADE BONITA	12.695.287,50
5003-INFRAESTRUTURA DE TRANSP. E SERV. COMP.	11.507.895,00
5005-HABITAÇÃO DE INTERESSE SOCIAL	2.408.962,50
5006-COMBATE A ENCHENTES	133.402,50
5007-SISTEMAS DE ÁGUA E DE ESGOTO SANITÁRIO	554.557,50
5008-SERVIÇOS FUNERÁRIOS E CEMITÉRIOS	13.230,00
5010-GESTÃO DA POLÍTICA DE INFRA-ESTRUTURA	22.399.933,50

Demonstrativo por Programas de Governo


PROGRAMAS PARA A LDO 2013	
5011-PROGRAMA PREZEIS	1.984,50
6004-DESENVOLVIMENTO DO TURISMO	7.090.728,75
6005-AQUICULTURA E PESCA LOCAL	919.044,00
6006-RECURSOS NATURAIS E MEIO AMBIENTE	5.796.945,00
7001-ADMINISTRAÇÃO, FINANÇAS E PLANEJAMENTO	35.654.494,99
7002-GOVERNO ELETRÔNICO	1.092.357,00
7003-ADVOCACIA MUNICIPAL	9.161.995,50
7004-COMUNICAÇÃO E PUBLICIDADE	1.787.617,76
7005-PROCESSO LEGISLATIVO	15.876.000,00
7006-ADMINISTRAÇÃO SUPERIOR	678.147,75
8001-SINAL VERDE - TRÂNSITO RACIONAL	2.792.632,50
8002-SEGURANÇA PATRIMONIAL	12.127,50
8003-APOIO DEF.NAC. SEG. PUBL. COMB. SINIS. SALV.	1.003.495,50
8004-EDUCAÇÃO DE TRÂNSITO	55.125,00
8005-GESTÃO DE SEGURANÇA	10.758.305,25
8006-GUARDA MIRIM	13.230,00
8007-ADESTRADOR MIRIM	4.410,00
8008-ANJO DA GUARDA	4.410,00
9001-CONTRIBUIÇÕES A UNIÃO	3.373.650,00
9002-SERVIÇOS DA DÍVIDA	1.543.500,00
9003-INDENIZAÇÕES	2.205,00
9999-RESERVA DE CONTINGÊNCIA	77.175.000,00
TOTAL DOS PROGRAMAS PARA A LDO 2013	498.330.000,00



São
Sebastião
PREFEITURA



GOVBR



Contato:

cristiano.schmidt@govbr.com.br